

法務部矯正署高雄第二監獄

收容現況及特性

一、收容對象

本監於民國91年1月1日成立並與高雄看守所合署辦公，佔地約7.8768公頃。收容對象包括下列各類型：

(一) 受刑人：收容臺灣高等檢察署高雄檢察分署、臺灣高雄地方檢察署及臺灣橋頭地方檢察署檢察官指揮執行刑期未滿五年之男性受刑人。

(二) 被告：刑事被告(兼收民事被管收人)。



二、收容特色

115年4月底在監收容人有2,169人（含受刑人1,678人、押候執行者111人、被告及被管收人380人），收容人核定容額為1,722人，超額收容447人，超額收容比率為26%。

表1法務部矯正署高雄第二監獄在監所各類收容人數

單位：人

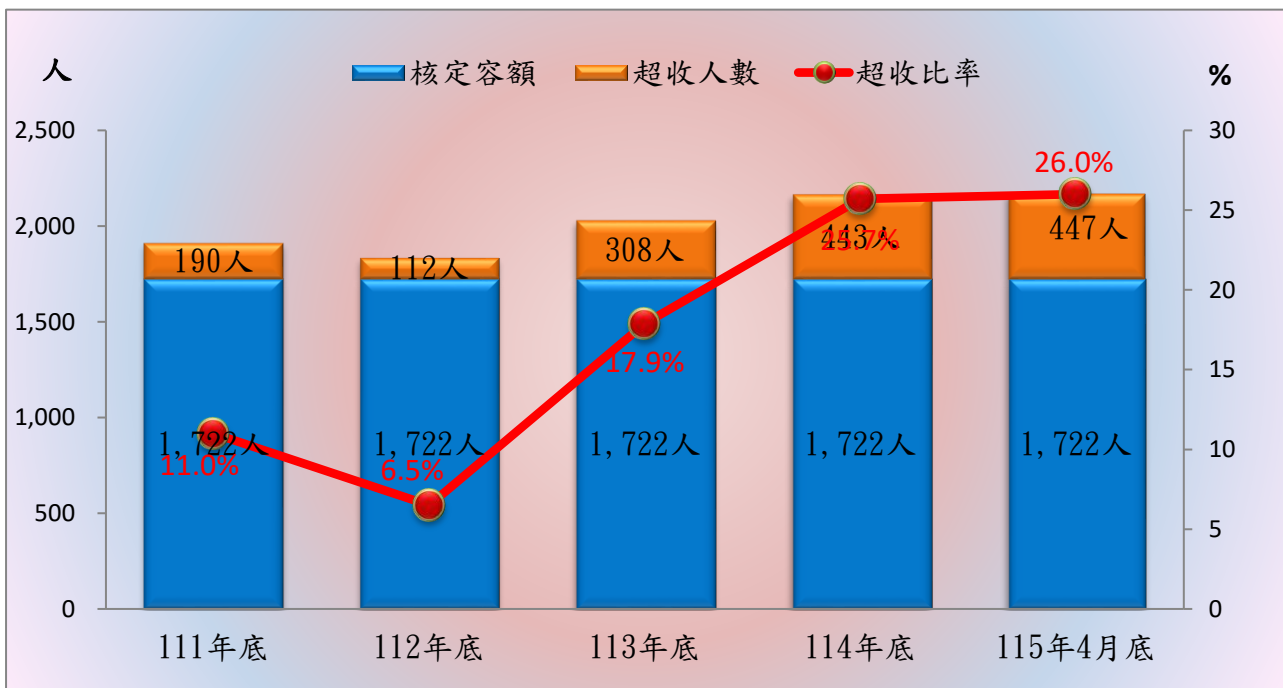
項目別	111年底	112年底	113年底	114年底	115年4月底
總收容人數	1,912	1,834	2,030	2,165	2,169
受刑人	1,673	1,569	1,676	1,736	1,678
押候執行者	77	78	64	87	111
被告及被管收人	162	187	290	342	380
成年受觀察勒戒人	-	-	-	-	-

表2法務部矯正署高雄第二監獄收容人超額收容狀況

單位：人、%

項目別	111年底	112年底	113年底	114年底	115年4月底
總收容人數	1,912	1,834	2,030	2,165	2,169
核定容額	1,722	1,722	1,722	1,722	1,722
超收人數	190	112	308	443	447
超收比率 (%)	11.0	6.5	17.9	25.7	26.0

圖1法務部矯正署高雄第二監獄收容人超額收容情形



(二) 在監受刑人罪名

115年4月底在監受刑人為1,678人，其中以詐欺罪548人占32.7%最多；其次毒品罪270人占16.1%；第三為公共危險罪238人占14.2%，三者合計為1,056人占63%。

表3 法務部矯正署高雄第二監獄在監受刑人主要罪名

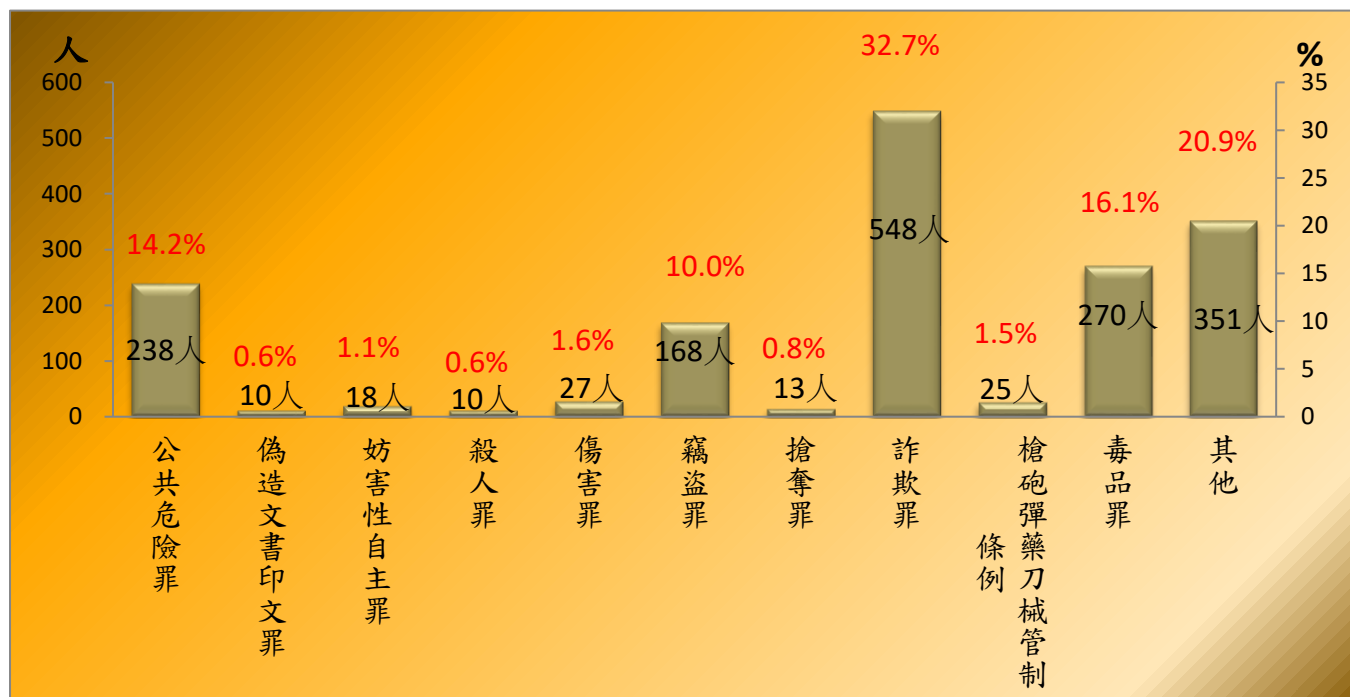
單位：人、%

項目別	111年底	112年底	113年底	114年底	115年4月底	百分比(%)
總計	1,771	1,673	1,569	1,736	1,678	100.0
公共危險罪	445	640	452	309	238	14.2
偽造文書印文罪	18	16	13	7	10	0.6
妨害性自主罪	20	5	10	7	18	1.1
殺人罪	23	18	16	14	10	0.6
傷害罪	36	33	36	39	27	1.6
竊盜罪	202	169	186	178	168	10.0
搶奪罪	12	10	9	5	13	0.8
詐欺罪	204	152	208	523	548	32.7
槍砲彈藥刀械管制條例	61	50	37	25	25	1.5
毒品罪	593	389	335	269	270	16.1
其他	157	191	267	360	351	20.9

註：毒品罪人數包含毒品危害防制條例、肅清煙毒條例及麻醉藥品管理條例人數，以下同

圖2 法務部矯正署高雄第二監獄在監受刑人主要罪名

115年4月底



(三) 在監受刑人年齡

115年4月底在監受刑人為1,678人，其中年齡以20-30歲未滿者482人占28.7%最多；其次為30-40歲未滿者424人占25.3%；第三為40-50歲未滿者370人占22.1%，三者合計為1,276人，占76.1%。

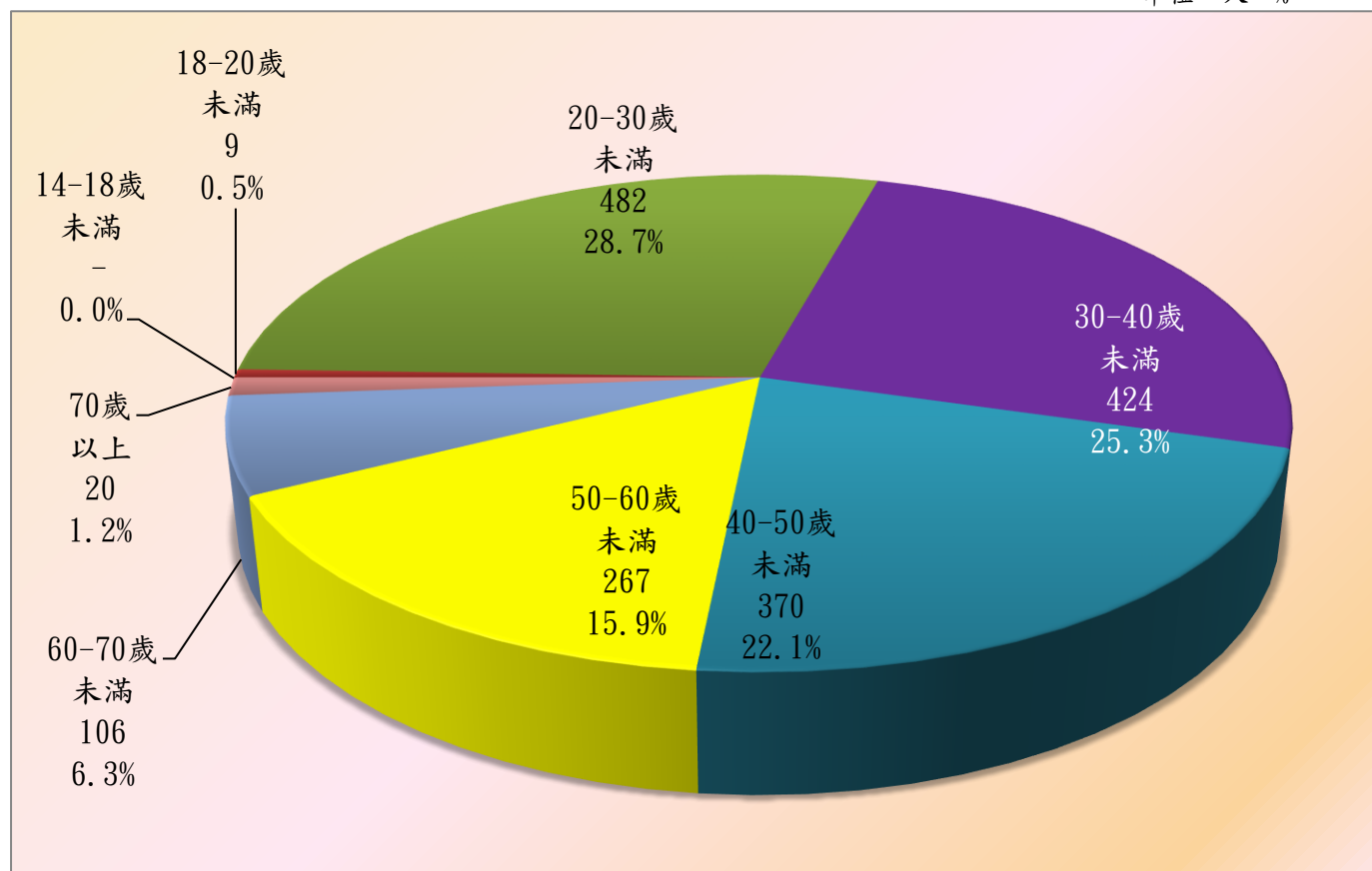
表4 法務部矯正署高雄第二監獄在監受刑人年齡

單位：人、%

年月別	總計	14-18歲 未滿	18-20歲 未滿	20-30歲 未滿	30-40歲 未滿	40-50歲 未滿	50-60歲 未滿	60-70歲 未滿	70歲 以上
111年底	1,673	-	4	304	348	505	345	147	20
112年底	1,569	-	1	335	377	429	287	122	18
113年底	1,676	-	8	438	376	408	303	115	28
114年底	1,736	-	14	500	421	340	304	132	25
115年4月底	1,678	-	9	482	424	370	267	106	20
結構比(%)	100.0	-	0.5	28.7	25.3	22.1	15.9	6.3	1.2

圖3 法務部矯正署高雄第二監獄在監受刑人年齡
115年4月底

單位：人、%



(四) 在監受刑人應執行刑刑名


115年4月底在監受刑人為1,678人，其中以一年以上三年未滿者598人，占35.6%為最高；六月以下者379人，占22.6%次之；三年以上五年未滿者348人，占20.7%再次之。若以十年以上作統計，則合計為10人，占0.6%。

表5 法務部矯正署高雄第二監獄在監受刑人應執行刑刑名

單位：人、%

項 目 別	111年底	112年底	113年底	114年底	115年4月底	百分比(%)
	總 計	1,673	1,569	1,676	1,736	
死 刑	-	-	-	-	-	-
無 期 徒 刑	-	-	-	-	-	-
有 期 徒 刑						
六 月 以 下	583	467	486	436	379	22.6
逾 六 月 一 年 未 滿	224	237	269	276	266	15.9
一 年 以 上 三 年 未 滿	403	505	580	615	598	35.6
三 年 以 上 五 年 未 滿	239	292	288	321	348	20.7
五 年 以 上 七 年 未 滿	172	30	19	23	26	1.5
七 年 以 上 十 年 未 滿	13	6	9	11	17	1.0
十 年 以 上 十 五 年 以 下	4	4	1	5	9	0.5
逾 十 五 年	1	1	-	4	1	0.1
拘 役	31	25	24	41	33	2.0
罰 金 (易 服 勞 役)	3	2	-	4	1	0.1

圖4 法務部矯正署高雄第二監獄在監受刑人應執行刑刑名
115年4月底



(五) 新入監受刑人罪名

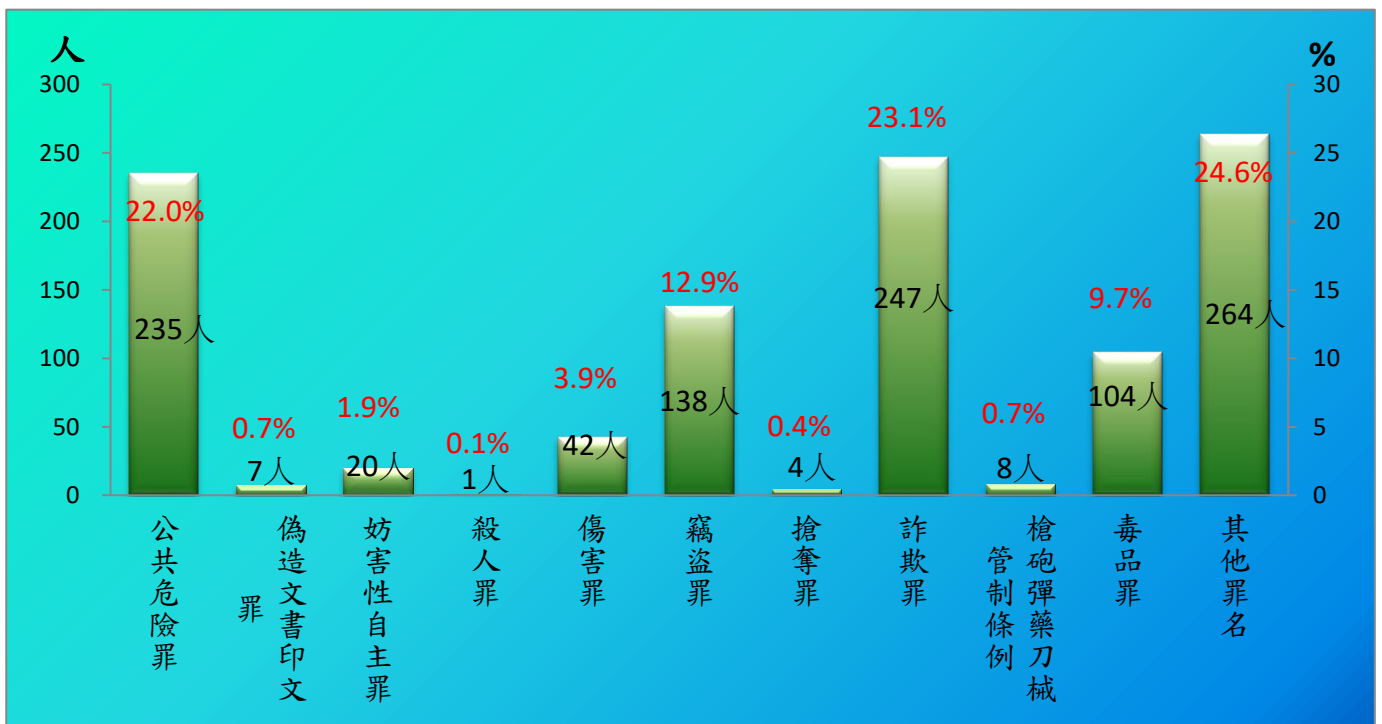
115年1-4月新入監受刑人為1,070人，其中以詐欺罪247人占23.1%最多；其次為公共危險罪235人占22%；第三為竊盜罪138人占12.9%，三者合計為620人占58%。

表6 法務部矯正署高雄第二監獄新入監受刑人主要罪名

單位：人、%

罪名別	111年	112年	113年	114年	115年1-4月	百分比(%)
總計	3,124	2,900	3,121	3,429	1,070	100.0
公共危險罪	1,387	1,100	907	810	235	22.0
偽造文書印文罪	23	24	26	20	7	0.7
妨害性自主罪	57	55	46	54	20	1.9
殺人罪	28	23	24	27	1	0.1
傷害罪	117	126	130	147	42	3.9
竊盜罪	401	375	388	484	138	12.9
搶奪罪	8	10	4	6	4	0.4
詐欺罪	213	225	349	637	247	23.1
槍砲彈藥刀械管制條例	59	35	19	30	8	0.7
毒品罪	419	375	405	367	104	9.7
其他罪名	412	552	823	847	264	24.6

圖5 法務部矯正署高雄第二監獄新入監受刑人主要罪名
115年1-4月



(六) 實際出獄受刑人罪名

115年1-4月出監受刑人為723 人，其中以公共危險罪223 人占30.8 %最多；其次為竊盜罪116 人占16 %；第三為詐欺罪65 人占9 %，三者合計為404 人占55.8 %。

表7 法務部矯正署高雄第二監獄實際出獄受刑人主要罪名

單位：人、%

罪名別	111年	112年	113年	114年	115年1-4月	
					人數	百分比(%)
總計	2,153	2,372	2,308	2,376	723	100.0
公共危險罪	1008	1194	888	771	223	30.8
偽造文書印文罪	13	19	18	12	2	0.3
妨害性自主罪	-	-	3	1	-	-
殺人罪	8	11	15	15	3	0.4
傷害罪	85	99	121	113	43	5.9
竊盜罪	346	294	312	355	116	16.0
搶奪罪	9	6	5	7	2	0.3
詐欺罪	119	97	113	195	65	9.0
槍砲彈藥刀械管制條例	24	21	18	20	4	0.6
毒品罪	296	246	229	202	50	6.9
其他罪名	245	385	586	685	215	29.7

圖6 法務部矯正署高雄第二監獄實際出獄受刑人主要罪名
115年1-4月

