

法務部矯正署高雄第二監獄

收容現況及特性

一、收容對象

本監於民國91年1月1日成立並與高雄看守所合署辦公，佔地約7.8768公頃。收容對象包括下列各類型：

(一) 受刑人：收容臺灣高等檢察署高雄檢察分署、臺灣高雄地方檢察署及臺灣橋頭地方檢察署檢察官指揮執行刑期未滿五年之男性受刑人。

(二) 被告：刑事被告(兼收民事被管收人)。



二、收容特色

115年3月底在監收容人有2,163人（含受刑人1,669人、押候執行者102人、被告及被管收人392人），收容人核定容額為1,722人，超額收容441人，超額收容比率為25.6%。

表1法務部矯正署高雄第二監獄在監所各類收容人數

單位：人

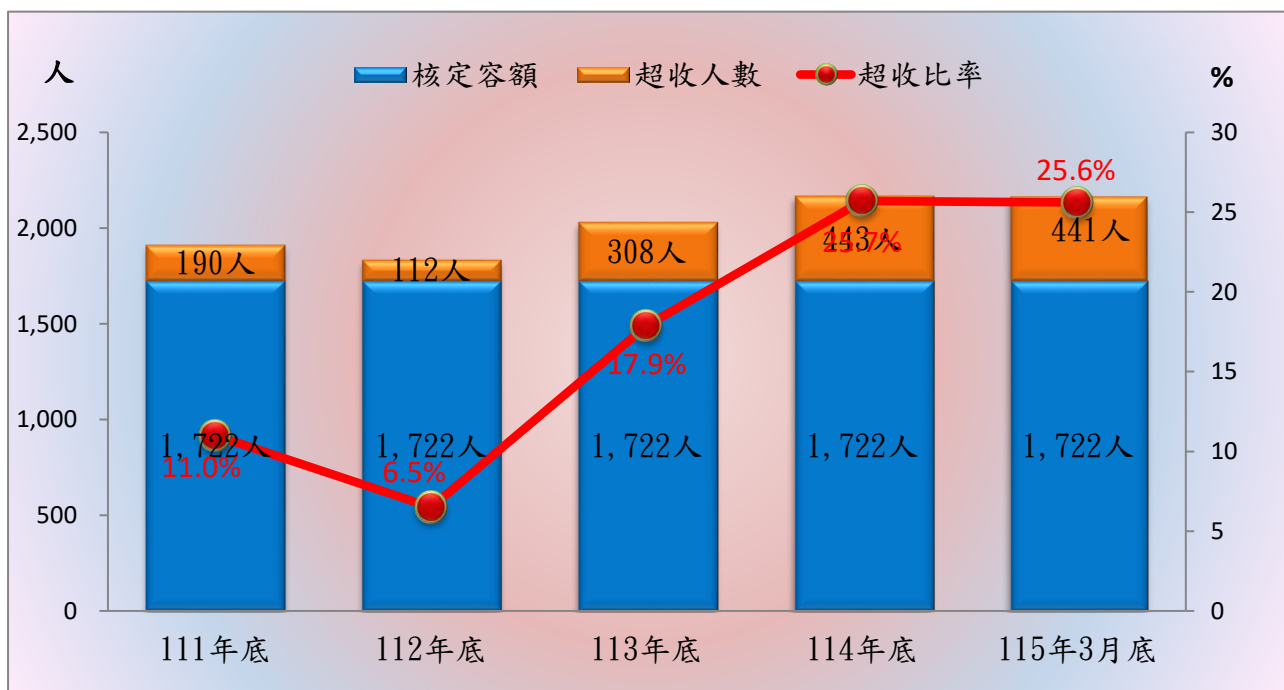
項目別	111年底	112年底	113年底	114年底	115年3月底
總收容人數	1,912	1,834	2,030	2,165	2,163
受刑人	1,673	1,569	1,676	1,736	1,669
押候執行者	77	78	64	87	102
被告及被管收人	162	187	290	342	392
成年受觀察勒戒人	-	-	-	-	-

表2法務部矯正署高雄第二監獄收容人超額收容狀況

單位：人、%

項目別	111年底	112年底	113年底	114年底	115年3月底
總收容人數	1,912	1,834	2,030	2,165	2,163
核定容額	1,722	1,722	1,722	1,722	1,722
超收人數	190	112	308	443	441
超收比率 (%)	11.0	6.5	17.9	25.7	25.6

圖1法務部矯正署高雄第二監獄收容人超額收容情形



(二) 在監受刑人罪名

115年3月底在監受刑人為1,669人，其中以詐欺罪533人占31.9%最多；其次毒品罪263人占15.8%；第三為公共危險罪259人占15.5%，三者合計為1,055人占63.2%。

表3 法務部矯正署高雄第二監獄在監受刑人主要罪名

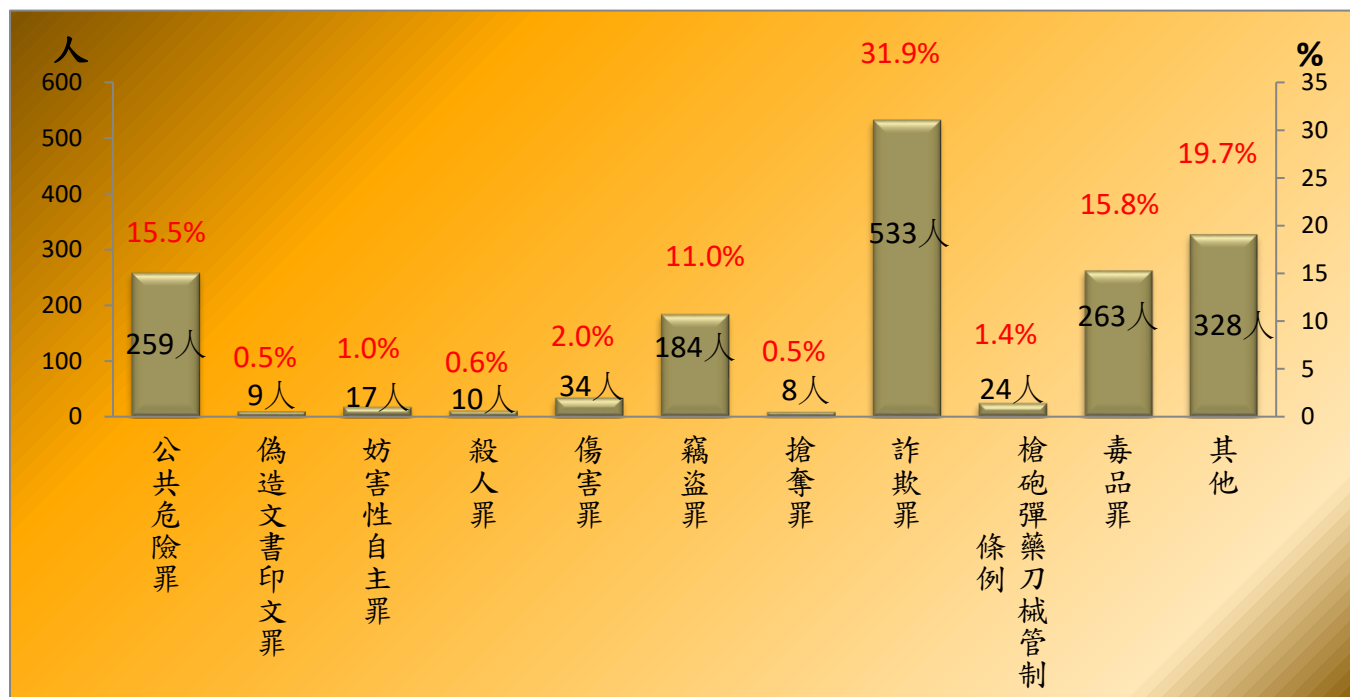
單位：人、%

項目別	111年底	112年底	113年底	114年底	115年3月底	百分比(%)
總計	1,771	1,673	1,569	1,736	1,669	100.0
公共危險罪	445	640	452	309	259	15.5
偽造文書印文罪	18	16	13	7	9	0.5
妨害性自主罪	20	5	10	7	17	1.0
殺人罪	23	18	16	14	10	0.6
傷害罪	36	33	36	39	34	2.0
竊盜罪	202	169	186	178	184	11.0
搶奪罪	12	10	9	5	8	0.5
詐欺罪	204	152	208	523	533	31.9
槍砲彈藥刀械管制條例	61	50	37	25	24	1.4
毒品罪	593	389	335	269	263	15.8
其他	157	191	267	360	328	19.7

註：毒品罪人數包含毒品危害防制條例、肅清煙毒條例及麻醉藥品管理條例人數，以下同

圖2 法務部矯正署高雄第二監獄在監受刑人主要罪名

115年3月底



(三) 在監受刑人年齡

115年3月底在監受刑人為1,669人，其中年齡以20-30歲未滿者469人占28.1%最多；其次為30-40歲未滿者411人占24.6%；第三為40-50歲未滿者362人占21.7%，三者合計為1,242人，占74.4%。

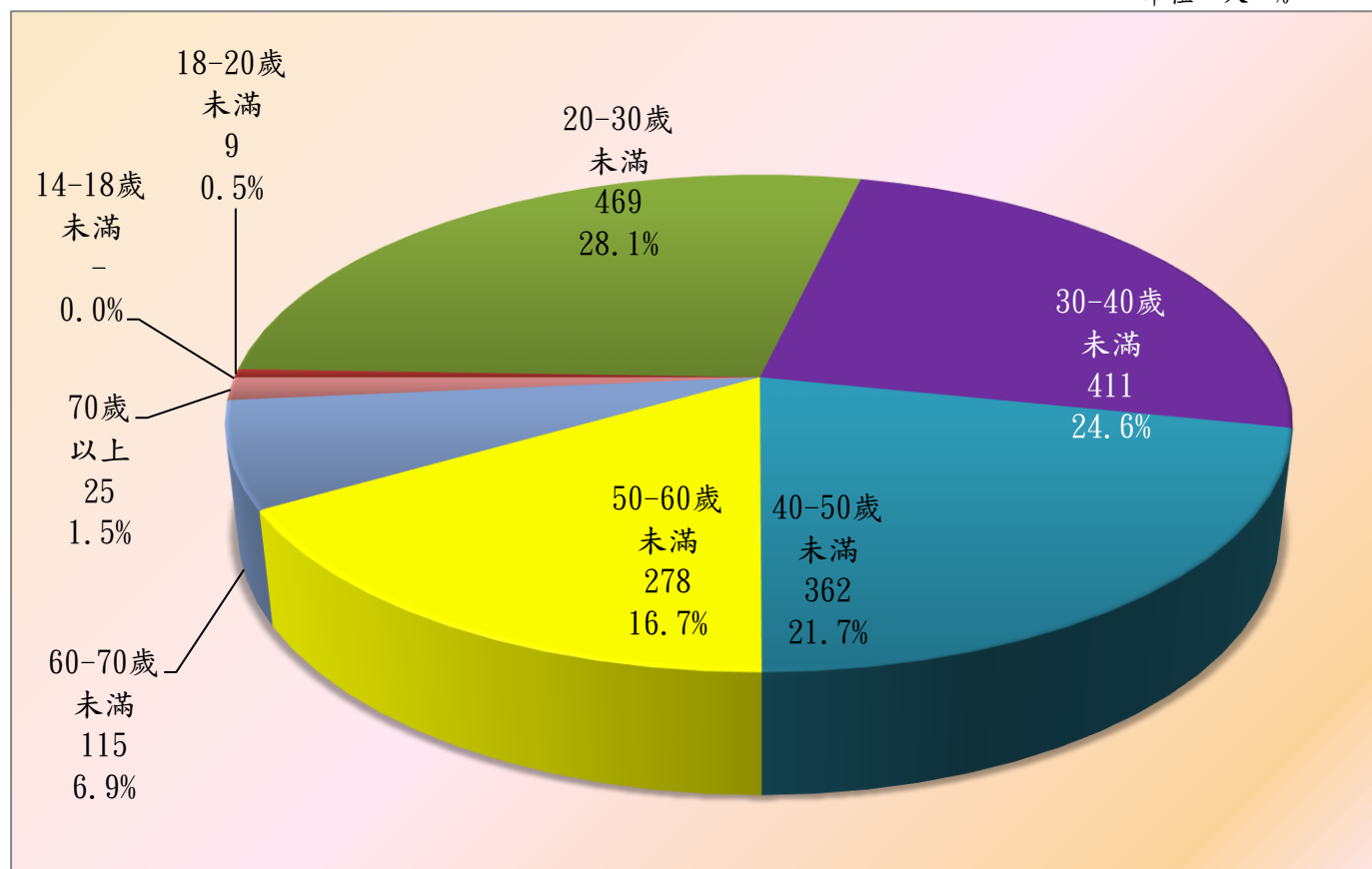
表4 法務部矯正署高雄第二監獄在監受刑人年齡

單位：人、%

年月別	總計	14-18歲未滿	18-20歲未滿	20-30歲未滿	30-40歲未滿	40-50歲未滿	50-60歲未滿	60-70歲未滿	70歲以上
111年底	1,673	-	4	304	348	505	345	147	20
112年底	1,569	-	1	335	377	429	287	122	18
113年底	1,676	-	8	438	376	408	303	115	28
114年底	1,736	-	14	500	421	340	304	132	25
115年3月底	1,669	-	9	469	411	362	278	115	25
結構比(%)	100.0	-	0.5	28.1	24.6	21.7	16.7	6.9	1.5

圖3 法務部矯正署高雄第二監獄在監受刑人年齡
115年3月底

單位：人、%



(四) 在監受刑人應執行刑刑名

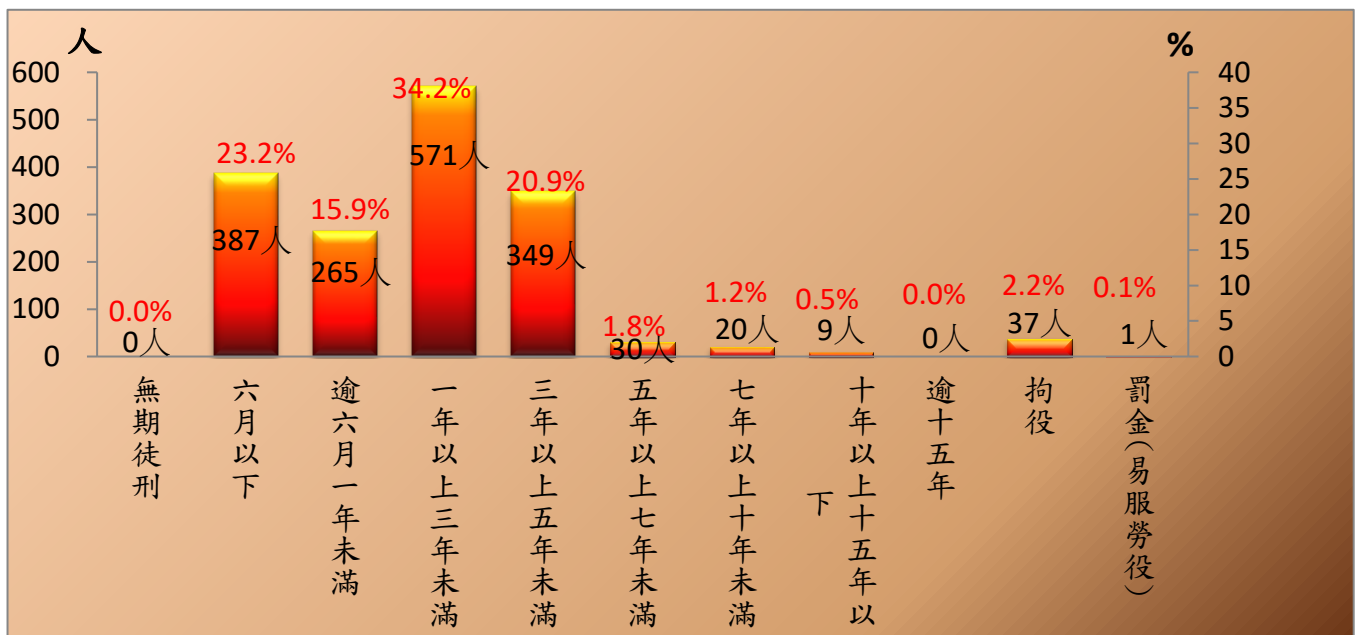
115年3月底在監受刑人為1,669人，其中以一年以上三年未滿者571人，占34.2%為最高；六月以下者387人，占23.2%次之；三年以上五年未滿者349人，占20.9%再次之。若以十年以上作統計，則合計為9人，占0.5%。

表5 法務部矯正署高雄第二監獄在監受刑人應執行刑刑名

單位：人、%

項 目 別	111年底	112年底	113年底	114年底	115年3月底	百分比(%)
總 計	1,673	1,569	1,676	1,736	1,669	100.0
死 刑	-	-	-	-	-	-
無 期 徒 刑	-	-	-	-	-	-
有 期 徒 刑						
六 月 以 下	583	467	486	436	387	23.2
逾 六 月 一 年 未 滿	224	237	269	276	265	15.9
一 年 以 上 三 年 未 滿	403	505	580	615	571	34.2
三 年 以 上 五 年 未 滿	239	292	288	321	349	20.9
五 年 以 上 七 年 未 滿	172	30	19	23	30	1.8
七 年 以 上 十 年 未 滿	13	6	9	11	20	1.2
十 年 以 上 十 五 年 以 下	4	4	1	5	9	0.5
逾 十 五 年	1	1	-	4	-	-
拘 役	31	25	24	41	37	2.2
罰 金 (易 服 勞 役)	3	2	-	4	1	0.1

圖4 法務部矯正署高雄第二監獄在監受刑人應執行刑刑名
115年3月底



(五) 新入監受刑人罪名

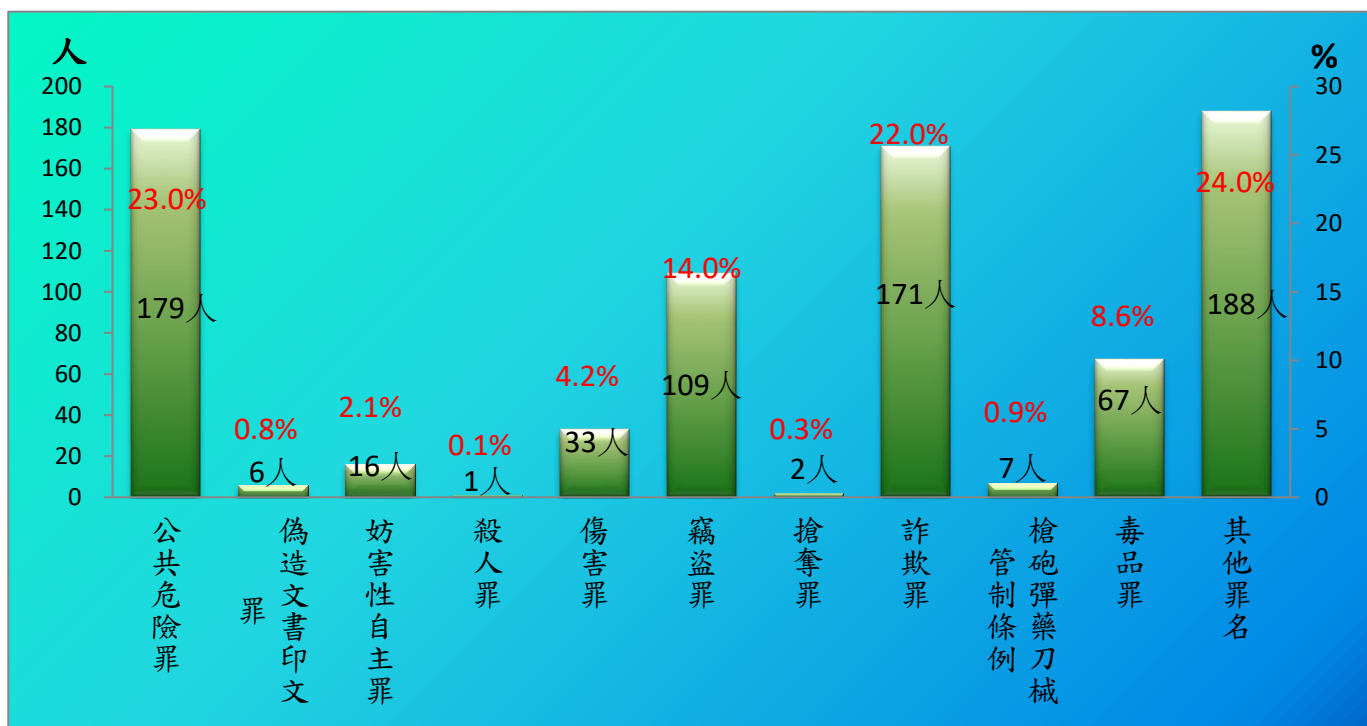
115年1-3月新入監受刑人為779人，其中以公共危險罪179人占23%最多；其次為詐欺罪171人占22%；第三為竊盜罪109人占14%，三者合計為459人占59%。

表6 法務部矯正署高雄第二監獄新入監受刑人主要罪名

單位：人、%

罪名別	111年	112年	113年	114年	115年1-3月	百分比(%)
總計	3,124	2,900	3,121	3,429	779	100.0
公共危險罪	1,387	1,100	907	810	179	23.0
偽造文書印文罪	23	24	26	20	6	0.8
妨害性自主罪	57	55	46	54	16	2.1
殺人罪	28	23	24	27	1	0.1
傷害罪	117	126	130	147	33	4.2
竊盜罪	401	375	388	484	109	14.0
搶奪罪	8	10	4	6	2	0.3
詐欺罪	213	225	349	637	171	22.0
槍砲彈藥刀械管制條例	59	35	19	30	7	0.9
毒品罪	419	375	405	367	67	8.6
其他罪名	412	552	823	847	188	24.0

圖5 法務部矯正署高雄第二監獄新入監受刑人主要罪名
115年1-3月



(六) 實際出獄受刑人罪名

115年1-3月出監受刑人為561人，其中以公共危險罪175人占31.2%最多；其次為竊盜罪83人占14.8%；第三為詐欺罪50人占8.9%，三者合計為308人占54.9%。

表7 法務部矯正署高雄第二監獄實際出獄受刑人主要罪名

單位：人、%

罪名別	111年	112年	113年	114年	115年1-3月	
					人數	百分比(%)
總計	2,153	2,372	2,308	2,376	561	100.0
公共危險罪	1008	1194	888	771	175	31.2
偽造文書印文罪	13	19	18	12	1	0.2
妨害性自主罪	-	-	3	1	-	-
殺人罪	8	11	15	15	2	0.4
傷害罪	85	99	121	113	34	6.1
竊盜罪	346	294	312	355	83	14.8
搶奪罪	9	6	5	7	1	0.2
詐欺罪	119	97	113	195	50	8.9
槍砲彈藥刀械管制條例	24	21	18	20	4	0.7
毒品罪	296	246	229	202	39	7.0
其他罪名	245	385	586	685	172	30.7

圖6 法務部矯正署高雄第二監獄實際出獄受刑人主要罪名
115年1-3月

