

法務部矯正署高雄第二監獄

收容現況及特性

一、收容對象

本監於民國91年1月1日成立並與高雄看守所合署辦公，佔地約7.8768公頃。收容對象包括下列各類型：

(一) 受刑人：收容臺灣高等檢察署高雄檢察分署、臺灣高雄地方檢察署及臺灣橋頭地方檢察署檢察官指揮執行刑期未滿五年之男性受刑人。

(二) 被告：刑事被告(兼收民事被管收人)。



二、收容特色

112年10月底在監收容人有1,904人（含受刑人1,661人、押候執行者63人、被告及被管收人180人），收容人核定容額為1,722人，超額收容182人，超額收容比率為10.6%。

表1法務部矯正署高雄第二監獄在監所各類收容人數

單位：人

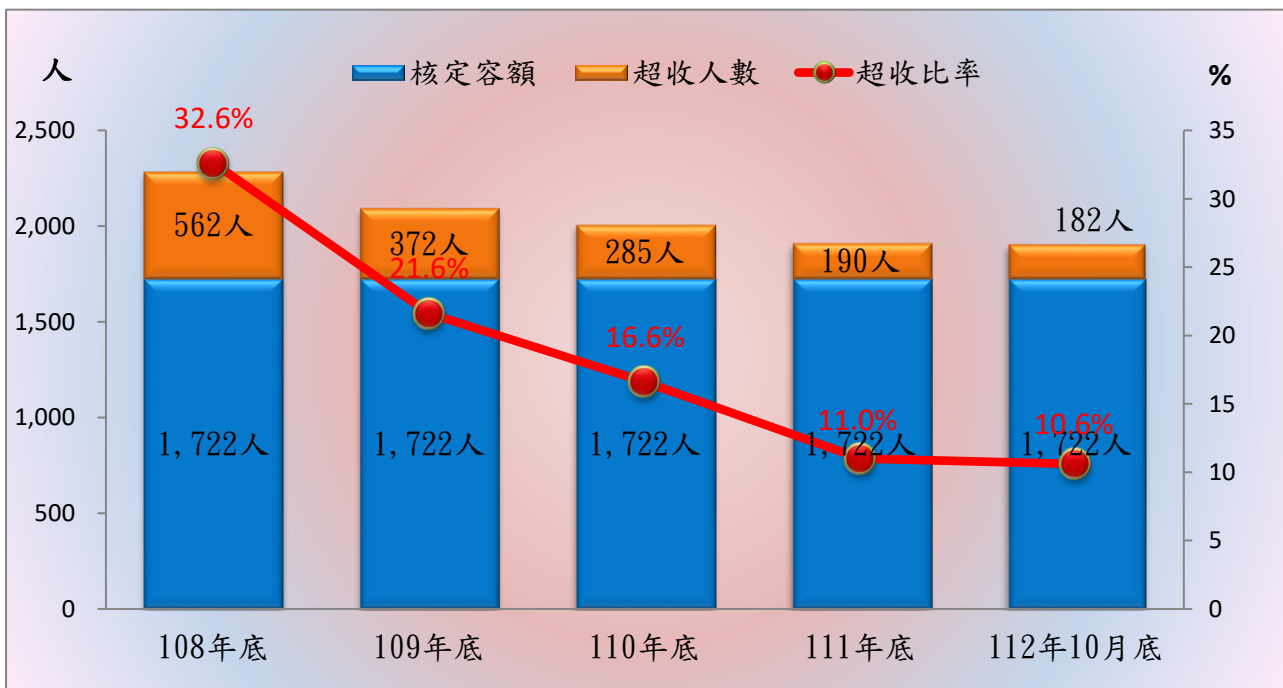
項目別	108年底	109年底	110年底	111年底	112年10月底
總收容人數	2,284	2,094	2,007	1,912	1,904
受刑人	1,956	1,838	1,771	1,673	1,661
押候執行者	95	58	52	77	63
被告及被管收人	233	198	184	162	180
成年受觀察勒戒人	-	-	-	-	-

表2法務部矯正署高雄第二監獄收容人超額收容狀況

單位：人、%

項目別	108年底	109年底	110年底	111年底	112年10月底
總收容人數	2,284	2,094	2,007	1,912	1,904
核定容額	1,722	1,722	1,722	1,722	1,722
超收人數	562	372	285	190	182
超收比率 (%)	32.6	21.6	16.6	11.0	10.6

圖1法務部矯正署高雄第二監獄收容人超額收容情形



(二) 在監受刑人罪名

112年10月底在監受刑人為1,661人，其中以公共危險罪479人占28.8%最多；其次毒品罪402人占24.2%；第三為詐欺罪203人占12.2%，三者合計為1,084人占65.2%。

表3 法務部矯正署高雄第二監獄在監受刑人主要罪名

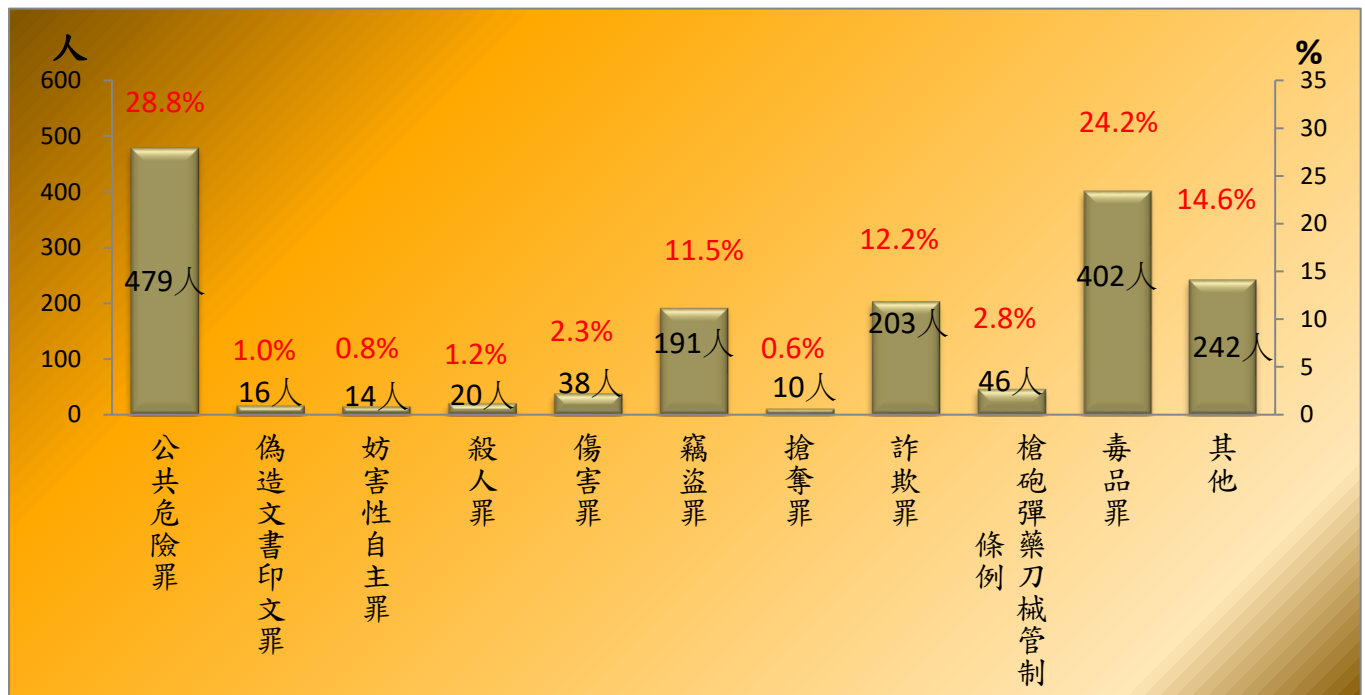
單位：人、%

項目別	108年底	109年底	110年底	111年底	112年10月底	百分比(%)
總計	1,956	1,838	1,771	1,673	1,661	100.0
公共危險罪	473	482	445	640	479	28.8
偽造文書印文罪	21	15	18	16	16	1.0
妨害性自主罪	20	22	20	5	14	0.8
殺人罪	21	17	23	18	20	1.2
傷害罪	43	37	36	33	38	2.3
竊盜罪	181	186	202	169	191	11.5
搶奪罪	22	14	12	10	10	0.6
詐欺罪	154	174	204	152	203	12.2
槍砲彈藥刀械管制條例	66	66	61	50	46	2.8
毒品罪	795	658	593	389	402	24.2
其他	160	167	157	191	242	14.6

註：毒品罪人數包含毒品危害防制條例、肅清煙毒條例及麻醉藥品管理條例人數，以下同

圖2 法務部矯正署高雄第二監獄在監受刑人主要罪名

112年10月底



(三) 在監受刑人年齡

112年10月底在監受刑人為1,661人，其中年齡以40-50歲未滿者464人占27.9%最多；其次為30-40歲未滿者396人占23.8%；第三為20-30歲未滿者340人占20.5%，三者合計為1,200人，占72.2%。

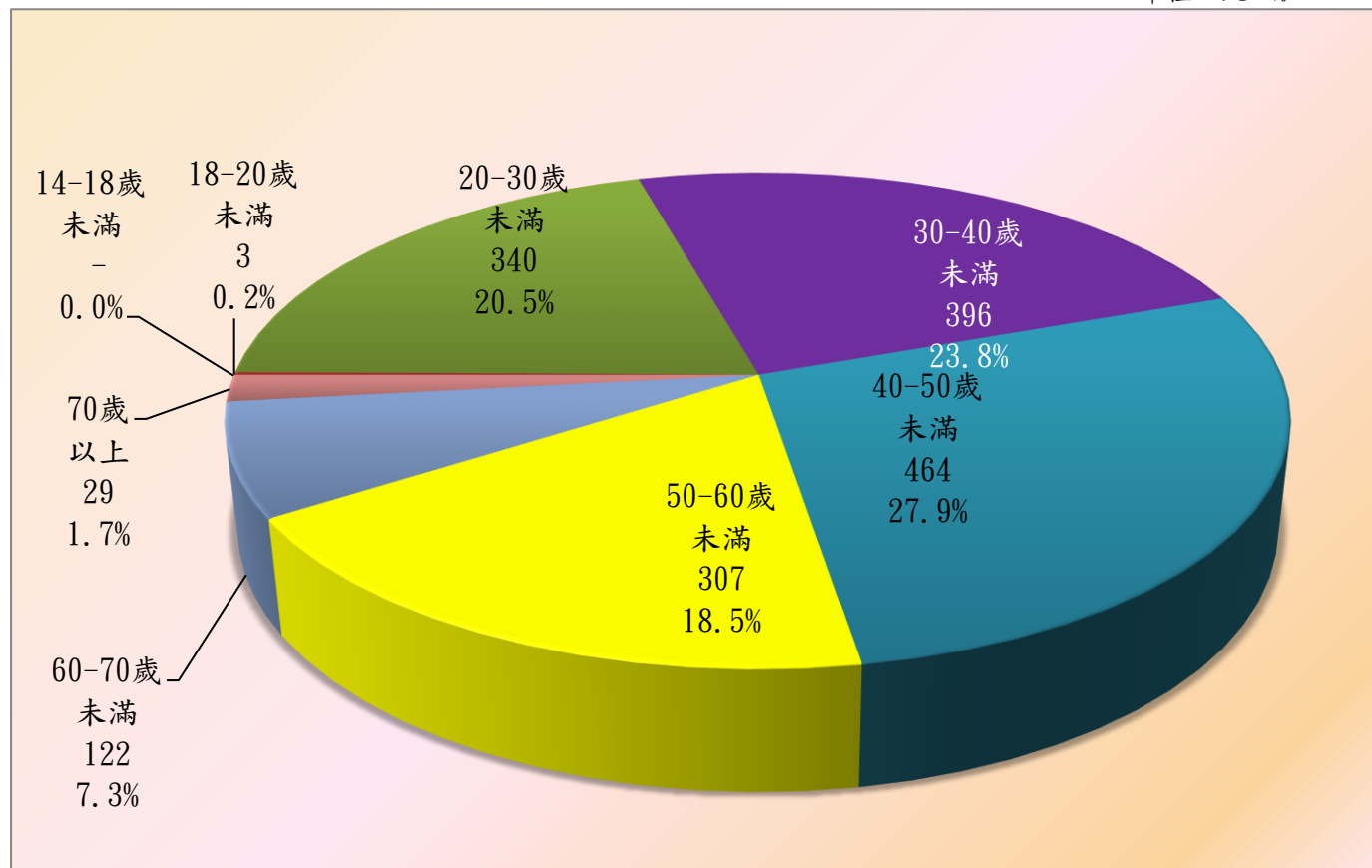
表4 法務部矯正署高雄第二監獄在監受刑人年齡

單位：人、%

年月別	總計	14-18歲未滿	18-20歲未滿	20-30歲未滿	30-40歲未滿	40-50歲未滿	50-60歲未滿	60-70歲未滿	70歲以上
108年底	1,956	-	5	326	489	660	368	95	13
109年底	1,838	-	1	317	441	588	352	118	21
110年底	1,771	-	4	343	410	515	334	132	33
111年底	1,673	-	4	304	348	505	345	147	20
112年10月底	1,661	-	3	340	396	464	307	122	29
結構比(%)	100.0	-	0.2	20.5	23.8	27.9	18.5	7.3	1.7

圖3 法務部矯正署高雄第二監獄在監受刑人年齡
112年10月底

單位：人、%



(四) 在監受刑人應執行刑刑名

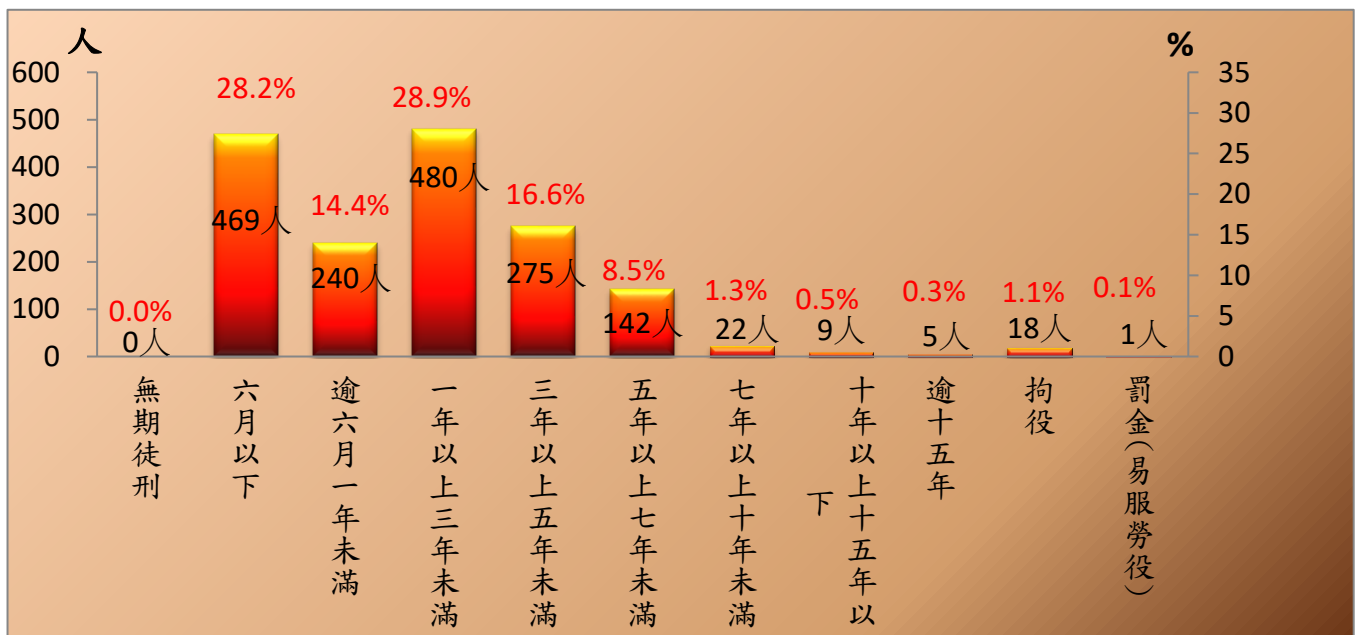
112年10月底在監受刑人為1,661人，其中以一年以上三年未滿者480人，占28.9%為最高；六月以下者469人，占28.2%次之；三年以上五年未滿者275人，占16.6%再次之。若以十年以上作統計，則合計為14人，占0.8%。

表5 法務部矯正署高雄第二監獄在監受刑人應執行刑刑名

單位：人、%

項 目 別	108年底	109年底	110年底	111年底	112年10月底	百分比(%)	
	總 計	1,956	1,838	1,771	1,673		1,661
死 刑	-	-	-	-	-	-	
無 期 徒 刑	-	-	2	-	-	-	
有 期 徒 刑	六 月 以 下	413	408	386	583	469	28.2
	逾 六 月 一 年 未 滿	322	258	246	224	240	14.4
	一 年 以 上 三 年 未 滿	544	487	450	403	480	28.9
	三 年 以 上 五 年 未 滿	276	275	276	239	275	16.6
	五 年 以 上 七 年 未 滿	180	191	182	172	142	8.5
	七 年 以 上 十 年 未 滿	175	177	176	13	22	1.3
	十 年 以 上 十 五 年 以 下	8	11	11	4	9	0.5
逾 十 五 年	5	2	7	1	5	0.3	
拘 役	30	29	31	31	18	1.1	
罰 金 (易 服 勞 役)	3	-	4	3	1	0.1	

圖4 法務部矯正署高雄第二監獄在監受刑人應執行刑刑名
112年10月底



(五) 新入監受刑人罪名

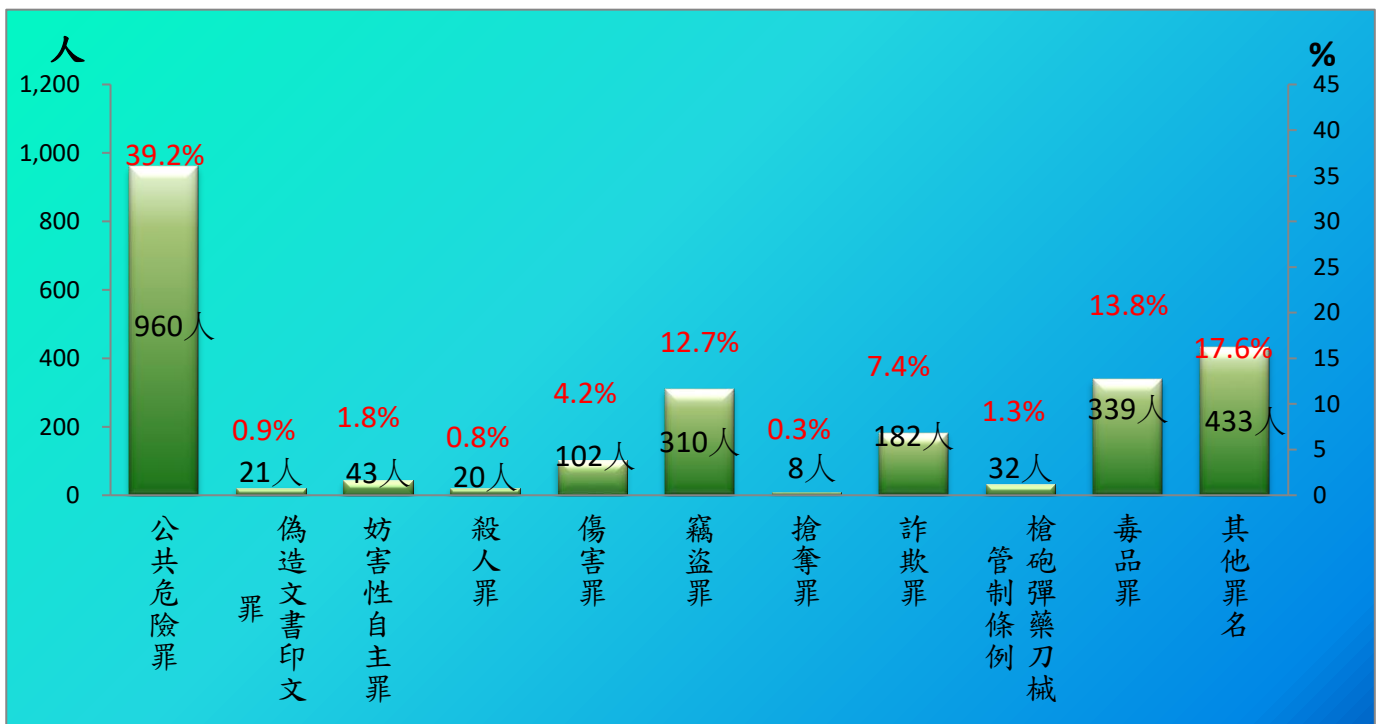
112年1-10月新入監受刑人為2,450人，其中以公共危險罪960人占39.2%最多；其次為毒品罪339人占13.8%；第三為竊盜罪310人占12.7%，三者合計為1,609人占65.7%。

表6 法務部矯正署高雄第二監獄新入監受刑人主要罪名

單位：人、%

罪名別	108年	109年	110年	111年	112年1-10月	
					人數	百分比(%)
總計	3,590	3,325	2,491	3,124	2,450	100.0
公共危險罪	1,235	1,161	875	1,387	960	39.2
偽造文書印文罪	34	27	23	23	21	0.9
妨害性自主罪	48	72	59	57	43	1.8
殺人罪	30	21	27	28	20	0.8
傷害罪	116	127	96	117	102	4.2
竊盜罪	430	395	373	401	310	12.7
搶奪罪	13	7	6	8	8	0.3
詐欺罪	245	243	221	213	182	7.4
槍砲彈藥刀械管制條例	68	70	51	59	32	1.3
毒品罪	1,069	864	477	419	339	13.8
其他罪名	302	338	283	412	433	17.6

圖5 法務部矯正署高雄第二監獄新入監受刑人主要罪名
112年1-10月



(六) 實際出獄受刑人罪名

112年1-10月出監受刑人為2,006 人，其中以公共危險罪1,033 人占51.5 %最多；其次為竊盜罪240 人占12 %；第三為毒品罪215 人占10.7 %，三者合計為1,488 人占74.2 %。

表7 法務部矯正署高雄第二監獄實際出獄受刑人主要罪名

單位：人、%

罪名別	108年	109年	110年	111年	112年1-10月	百分比(%)
總計	2,333	2,208	1,868	2,153	2,006	100.0
公共危險罪	964	912	819	1008	1,033	51.5
偽造文書印文罪	25	21	15	13	16	0.8
妨害性自主罪	-	-	-	-	-	-
殺人罪	18	9	11	8	10	0.5
傷害罪	81	93	69	85	81	4.0
竊盜罪	335	294	278	346	240	12.0
搶奪罪	10	10	3	9	4	0.2
詐欺罪	136	124	119	119	76	3.8
槍砲彈藥刀械管制條例	26	26	22	24	20	1.0
毒品罪	531	496	364	296	215	10.7
其他罪名	207	223	168	245	311	15.5

圖6 法務部矯正署高雄第二監獄實際出獄受刑人主要罪名
112年1-10月

