

法務部矯正署高雄第二監獄

收容現況及特性

一、收容對象

本監於民國91年1月1日成立並與高雄看守所合署辦公，佔地約7.8768公頃。收容對象包括下列各類型：

(一) 受刑人：收容臺灣高等檢察署高雄檢察分署、臺灣高雄地方檢察署及臺灣橋頭地方檢察署檢察官指揮執行刑期未滿十年之男性受刑人。

(二) 被告：刑事被告(兼收民事被管收人)。



二、收容特色

110年4月底在監收容人有2,243人（含受刑人1,944人、押候執行者87人、被告及被管收人212人），收容人核定容額為1,722人，超額收容521人，超額收容比率為30.3%。

表1法務部矯正署高雄第二監獄在監所各類收容人數

單位：人

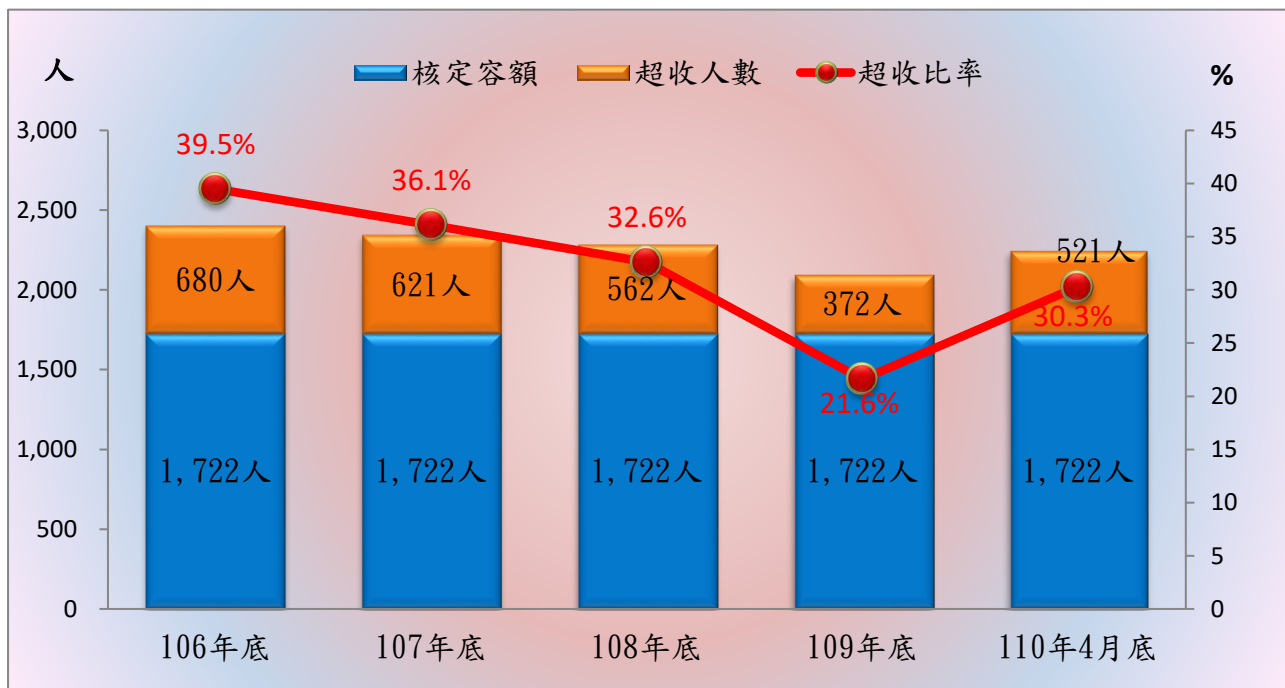
項目別	106年底	107年底	108年底	109年底	110年4月底
總收容人數	2,402	2,343	2,284	2,094	2,243
受刑人	2,029	1,973	1,956	1,838	1,944
押候執行者	103	133	95	58	87
被告及被管收人	270	237	233	198	212
成年受觀察勒戒人	-	-	-	-	-

表2法務部矯正署高雄第二監獄收容人超額收容狀況

單位：人、%

項目別	106年底	107年底	108年底	109年底	110年4月底
總收容人數	2,402	2,343	2,284	2,094	2,243
核定容額	1,722	1,722	1,722	1,722	1,722
超收人數	680	621	562	372	521
超收比率(%)	39.5	36.1	32.6	21.6	30.3

圖1法務部矯正署高雄第二監獄收容人超額收容情形



(二) 在監受刑人罪名

110年4月底在監受刑人為1,944人，其中以毒品罪646人占33.2%最多；其次公共危險罪488人占25.1%；第三為詐欺罪204人占10.5%，三者合計為1,338人占68.8%。

表3 法務部矯正署高雄第二監獄在監受刑人主要罪名

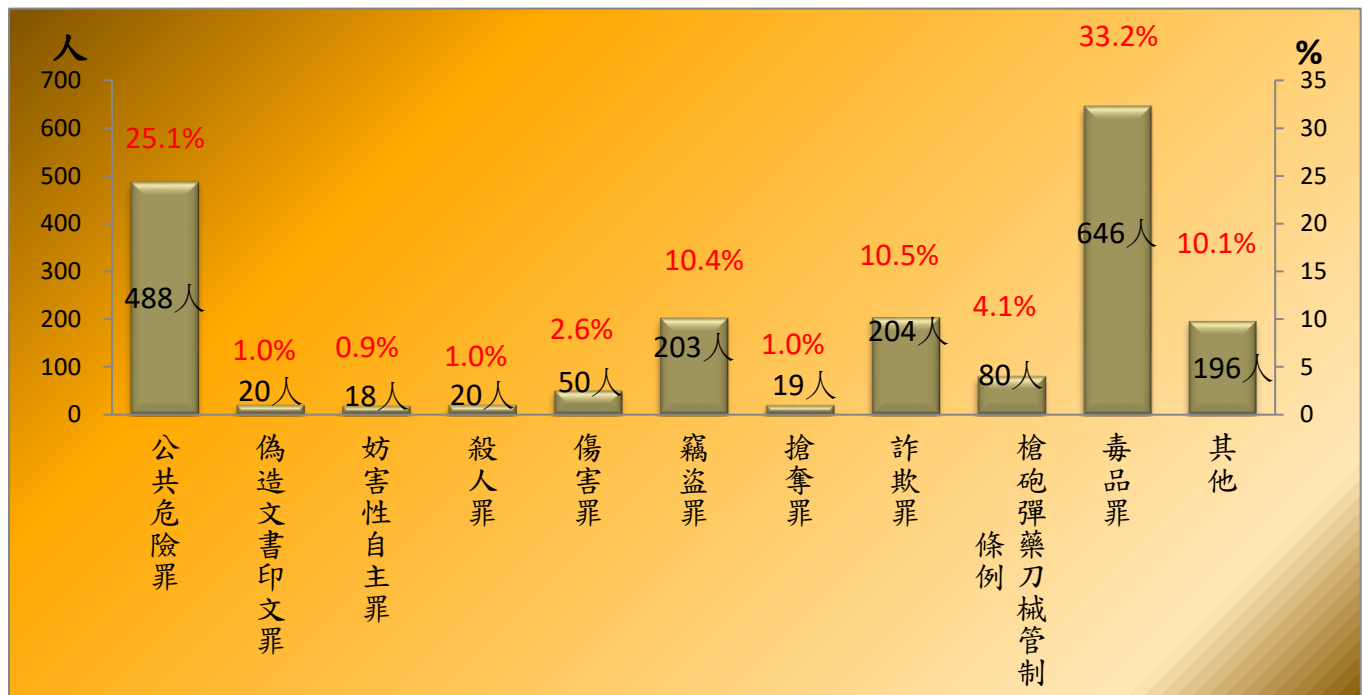
單位：人、%

項目別	106年底	107年底	108年底	109年底	110年4月底	百分比(%)
總計	2,029	1,973	1,956	1,838	1,944	100.0
公共危險罪	480	473	473	482	488	25.1
偽造文書印文罪	26	27	21	15	20	1.0
妨害性自主罪	33	33	20	22	18	0.9
殺人罪	17	25	21	17	20	1.0
傷害罪	37	33	43	37	50	2.6
竊盜罪	223	202	181	186	203	10.4
搶奪罪	25	21	22	14	19	1.0
詐欺罪	118	139	154	174	204	10.5
槍砲彈藥刀械管制條例	56	75	66	66	80	4.1
毒品罪	843	766	795	658	646	33.2
其他	198	179	160	167	196	10.1

註：毒品罪人數包含毒品危害防制條例、肅清煙毒條例及麻醉藥品管理條例人數，以下同

圖2 法務部矯正署高雄第二監獄在監受刑人主要罪名

110年4月底



(三) 在監受刑人年齡

110年4月底在監受刑人為1,944人，其中年齡以40-50歲未滿者608人占31.3%最多；其次為30-40歲未滿者452人占23.3%；第三為50-60歲未滿者379人占19.5%，三者合計為1,439人，占74.1%。

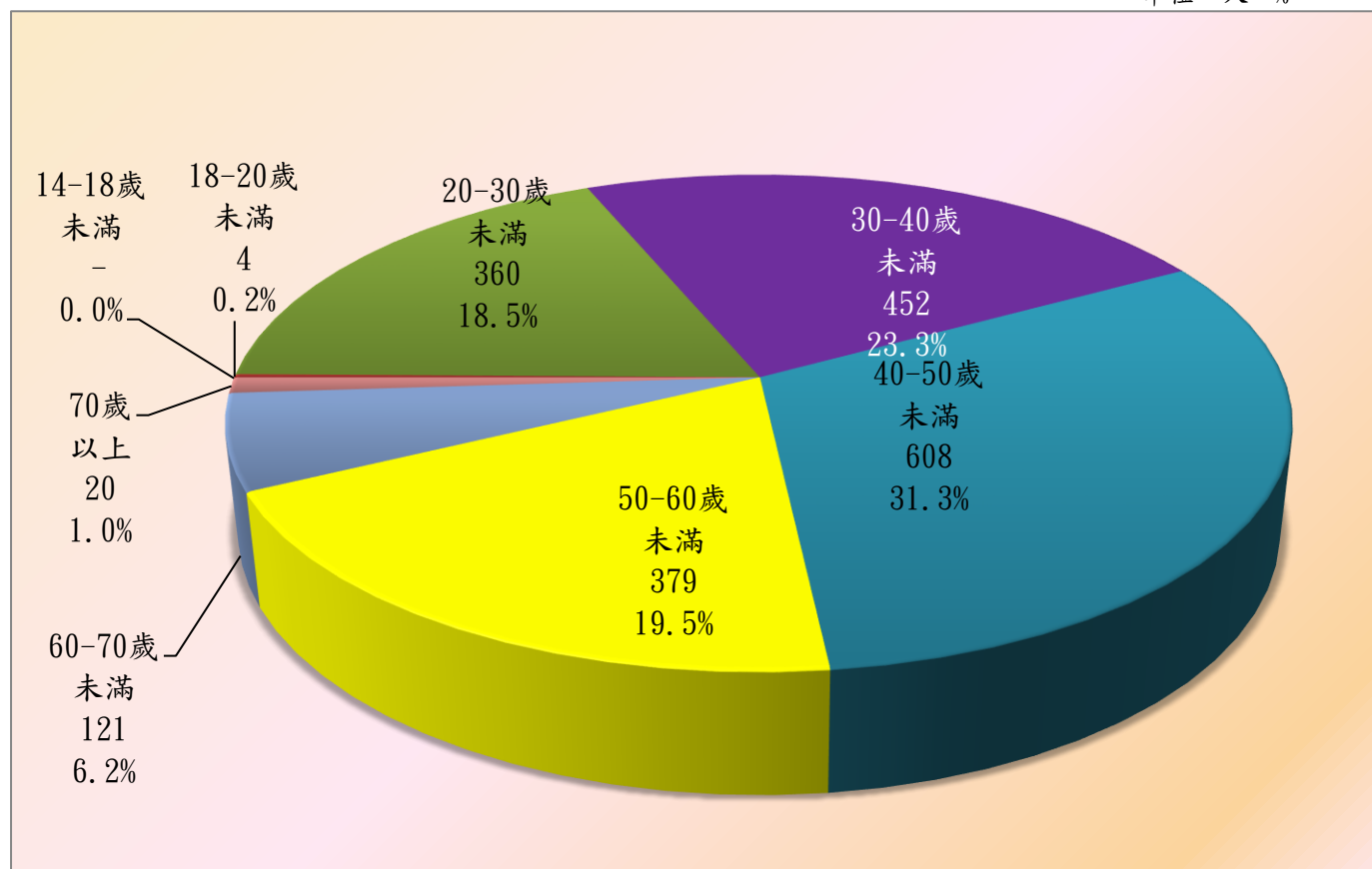
表4 法務部矯正署高雄第二監獄在監受刑人年齡

單位：人、%

年月別	總計	14-18歲未滿	18-20歲未滿	20-30歲未滿	30-40歲未滿	40-50歲未滿	50-60歲未滿	60-70歲未滿	70歲以上
106年底	2,029	-	2	333	552	671	349	108	14
107年底	1,973	-	2	341	496	653	371	99	11
108年底	1,956	-	5	326	489	660	368	95	13
109年底	1,838	-	1	317	441	588	352	118	21
110年4月底	1,944	-	4	360	452	608	379	121	20
結構比(%)	100.0	-	0.2	18.5	23.3	31.3	19.5	6.2	1.0

圖3 法務部矯正署高雄第二監獄在監受刑人年齡
110年4月底

單位：人、%



(四) 在監受刑人應執行刑刑名

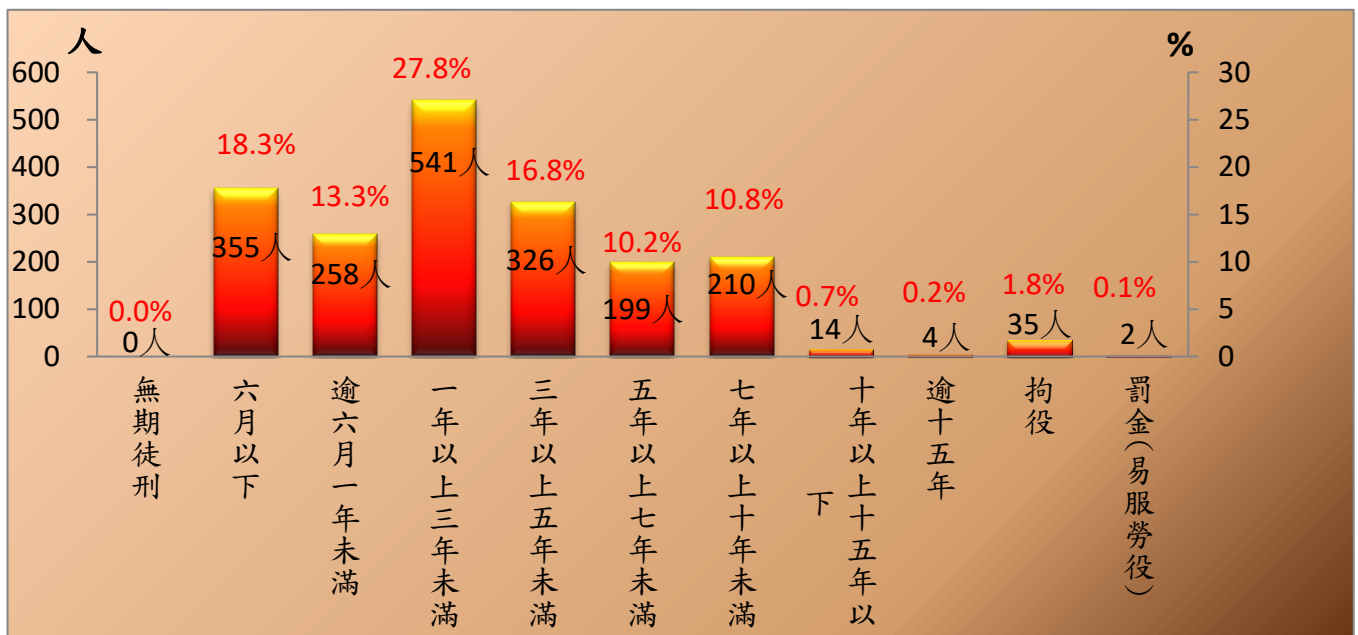
110年4月底在監受刑人為1,944人，其中以一年以上三年未滿者541人，占27.8%為最高；六月以下者355人，占18.3%次之；三年以上五年未滿者326人，占16.8%再次之。若以十年以上作統計，則合計為18人，占0.9%。

表5 法務部矯正署高雄第二監獄在監受刑人應執行刑刑名

單位：人、%

項 目 別	106年底	107年底	108年底	109年底	110年4月底	百分比(%)	
	總 計	2,029	1,973	1,956	1,838		1,944
死 刑	-	-	-	-	-	-	
無 期 徒 刑	-	-	-	-	-	-	
有 期 徒 刑	六 月 以 下	476	426	413	408	355	18.3
	逾 六 月 一 年 未 滿	330	317	322	258	258	13.3
	一 年 以 上 三 年 未 滿	602	541	544	487	541	27.8
	三 年 以 上 五 年 未 滿	263	296	276	275	326	16.8
	五 年 以 上 七 年 未 滿	153	169	180	191	199	10.2
	七 年 以 上 十 年 未 滿	166	177	175	177	210	10.8
	十 年 以 上 十 五 年 以 下	8	12	8	11	14	0.7
逾 十 五 年	1	11	5	2	4	0.2	
拘 役	24	23	30	29	35	1.8	
罰 金 (易 服 勞 役)	6	1	3	-	2	0.1	

圖4 法務部矯正署高雄第二監獄在監受刑人應執行刑刑名
110年4月底



(五) 新入監受刑人罪名

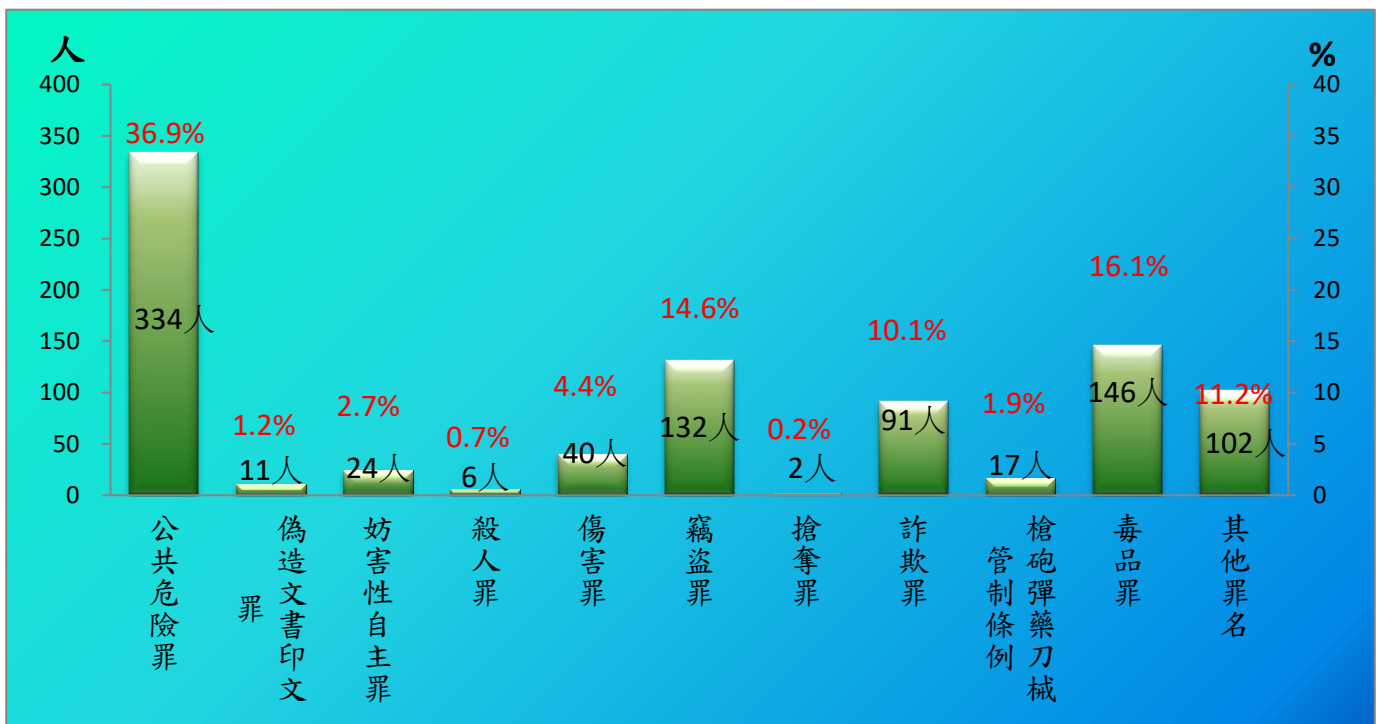
110年1-4月新入監受刑人為905人，其中以公共危險罪334人占36.9%最多；其次為毒品罪146人占16.1%；第三為竊盜罪132人占14.6%，三者合計為612人占67.6%。

表6 法務部矯正署高雄第二監獄新入監受刑人主要罪名

單位：人、%

罪名別	106年	107年	108年	109年	110年1-4月	百分比(%)
總計	3,733	3,878	3,590	3,325	905	100.0
公共危險罪	1,228	1,313	1,235	1,161	334	36.9
偽造文書印文罪	34	33	34	27	11	1.2
妨害性自主罪	64	61	48	72	24	2.7
殺人罪	22	59	30	21	6	0.7
傷害罪	119	70	116	127	40	4.4
竊盜罪	425	278	430	395	132	14.6
搶奪罪	23	13	13	7	2	0.2
詐欺罪	187	144	245	243	91	10.1
槍砲彈藥刀械管制條例	59	52	68	70	17	1.9
毒品罪	1,220	1,223	1,069	864	146	16.1
其他罪名	352	632	302	338	102	11.2

圖5 法務部矯正署高雄第二監獄新入監受刑人主要罪名
110年1-4月



(六) 實際出獄受刑人罪名

110年1-4月出監受刑人為682人，其中以公共危險罪304人占44.6%最多；其次為毒品罪129人占18.9%；第三為竊盜罪106人占15.5%，三者合計為539人占79%。

表7 法務部矯正署高雄第二監獄實際出獄受刑人主要罪名

單位：人、%

罪名別	106年	107年	108年	109年	110年1-4月	
					人數	百分比(%)
總計	2,250	2,285	2,333	2,208	682	100.0
公共危險罪	895	944	964	912	304	44.6
偽造文書印文罪	28	21	25	21	5	0.7
妨害性自主罪	1	-	-	-	-	-
殺人罪	12	29	18	9	-	-
傷害罪	79	50	81	93	24	3.5
竊盜罪	289	9	335	294	106	15.5
搶奪罪	9	8	10	10	1	0.1
詐欺罪	119	81	136	124	48	7.0
槍砲彈藥刀械管制條例	34	13	26	26	5	0.7
毒品罪	581	561	531	496	129	18.9
其他罪名	203	569	207	223	60	8.8

圖6 法務部矯正署高雄第二監獄實際出獄受刑人主要罪名
110年1-4月

