

法務部矯正署高雄第二監獄

收容現況及特性

一、收容對象

本監於民國91年1月1日成立並與高雄看守所合署辦公，佔地約7.8768公頃。收容對象包括下列各類型：

(一) 受刑人：收容臺灣高等檢察署高雄檢察分署、臺灣高雄地方檢察署及臺灣橋頭地方檢察署檢察官指揮執行刑期未滿十年之男性受刑人。

(二) 被告：刑事被告(兼收民事被管收人)。



二、收容特色

110年3月底在監收容人有2,090人（含受刑人1,864人、押候執行者66人、被告及被管收人160人），收容人核定容額為1,722人，超額收容368人，超額收容比率為21.4%。

表1法務部矯正署高雄第二監獄在監所各類收容人數

單位：人

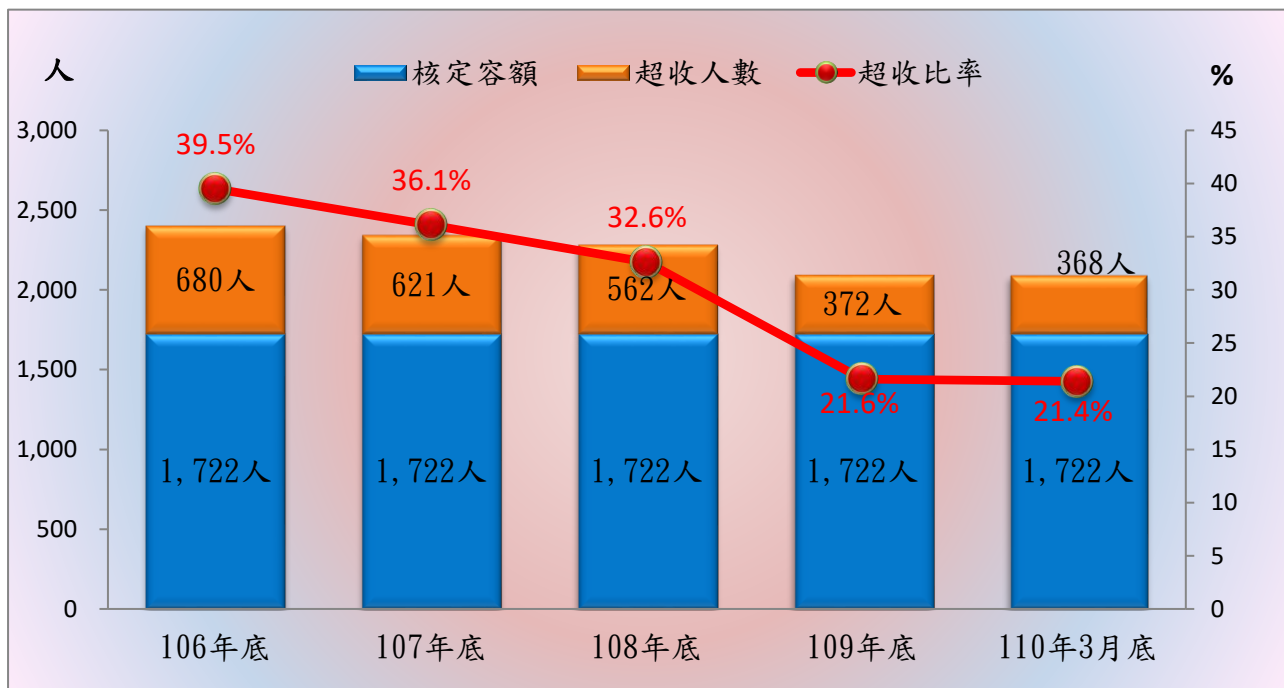
項目別	106年底	107年底	108年底	109年底	110年3月底
總收容人數	2,402	2,343	2,284	2,094	2,090
受刑人	2,029	1,973	1,956	1,838	1,864
押候執行者	103	133	95	58	66
被告及被管收人	270	237	233	198	160
成年受觀察勒戒人	-	-	-	-	-

表2法務部矯正署高雄第二監獄收容人超額收容狀況

單位：人、%

項目別	106年底	107年底	108年底	109年底	110年3月底
總收容人數	2,402	2,343	2,284	2,094	2,090
核定容額	1,722	1,722	1,722	1,722	1,722
超收人數	680	621	562	372	368
超收比率(%)	39.5	36.1	32.6	21.6	21.4

圖1法務部矯正署高雄第二監獄收容人超額收容情形



(二) 在監受刑人罪名

110年3月底在監受刑人為1,864人，其中以毒品罪585人占31.4%最多；其次公共危險罪492人占26.4%；第三為詐欺罪214人占11.5%，三者合計為1,291人占69.3%。

表3 法務部矯正署高雄第二監獄在監受刑人主要罪名

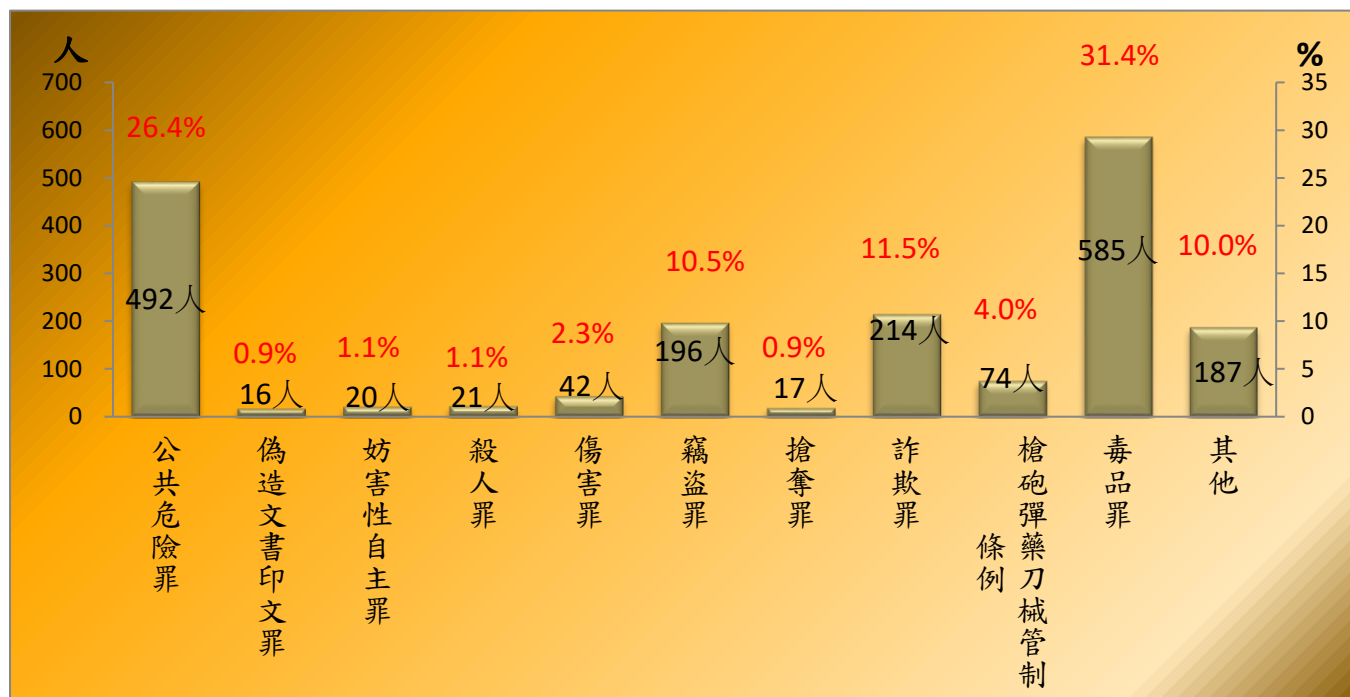
單位：人、%

項目別	106年底	107年底	108年底	109年底	110年3月底	百分比(%)
總計	2,029	1,973	1,956	1,838	1,864	100.0
公共危險罪	480	473	473	482	492	26.4
偽造文書印文罪	26	27	21	15	16	0.9
妨害性自主罪	33	33	20	22	20	1.1
殺人罪	17	25	21	17	21	1.1
傷害罪	37	33	43	37	42	2.3
竊盜罪	223	202	181	186	196	10.5
搶奪罪	25	21	22	14	17	0.9
詐欺罪	118	139	154	174	214	11.5
槍砲彈藥刀械管制條例	56	75	66	66	74	4.0
毒品罪	843	766	795	658	585	31.4
其他	198	179	160	167	187	10.0

註：毒品罪人數包含毒品危害防制條例、肅清煙毒條例及麻醉藥品管理條例人數，以下同

圖2 法務部矯正署高雄第二監獄在監受刑人主要罪名

110年3月底



(三) 在監受刑人年齡

110年3月底在監受刑人為1,864人，其中年齡以40-50歲未滿者572人占30.7%最多；其次為30-40歲未滿者417人占22.4%；第三為50-60歲未滿者366人占19.6%，三者合計為1,355人，占72.7%。

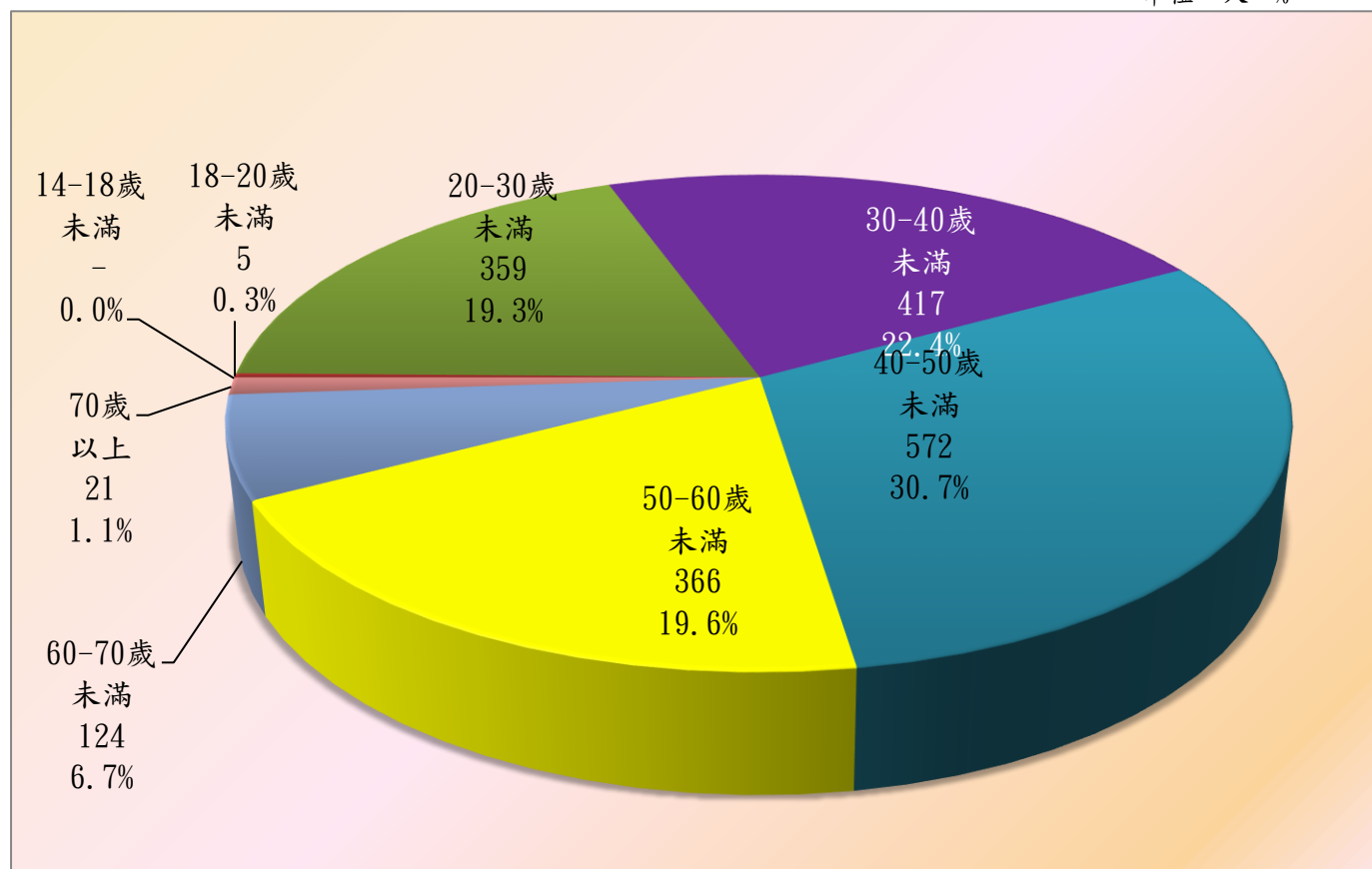
表4 法務部矯正署高雄第二監獄在監受刑人年齡

單位：人、%

年月別	總計	14-18歲 未滿	18-20歲 未滿	20-30歲 未滿	30-40歲 未滿	40-50歲 未滿	50-60歲 未滿	60-70歲 未滿	70歲 以上
106年底	2,029	-	2	333	552	671	349	108	14
107年底	1,973	-	2	341	496	653	371	99	11
108年底	1,956	-	5	326	489	660	368	95	13
109年底	1,838	-	1	317	441	588	352	118	21
110年3月底	1,864	-	5	359	417	572	366	124	21
結構比(%)	100.0	-	0.3	19.3	22.4	30.7	19.6	6.7	1.1

圖3 法務部矯正署高雄第二監獄在監受刑人年齡
110年3月底

單位：人、%



(四) 在監受刑人應執行刑刑名

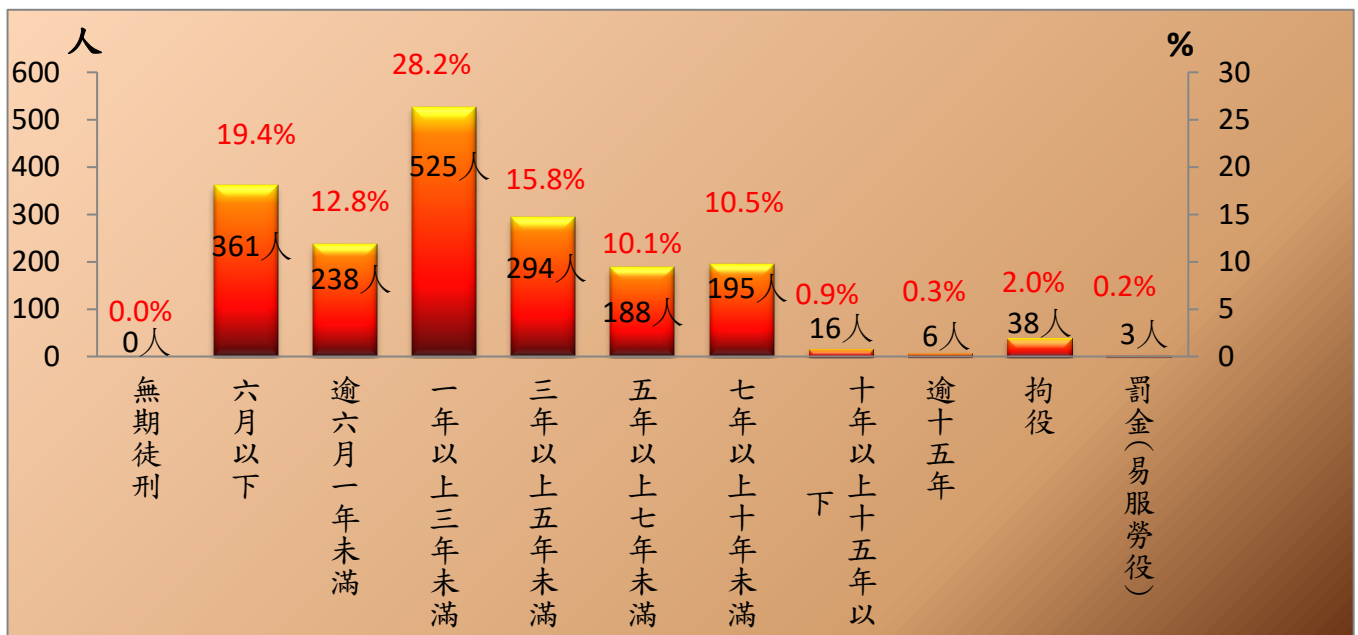
110年3月底在監受刑人為1,864人，其中以一年以上三年未滿者525人，占28.2%為最高；六月以下者361人，占19.4%次之；三年以上五年未滿者294人，占15.8%再次之。若以十年以上作統計，則合計為22人，占1.2%。

表5 法務部矯正署高雄第二監獄在監受刑人應執行刑刑名

單位：人、%

項 目 別	106年底	107年底	108年底	109年底	110年3月底	百分比(%)
	總 計	2,029	1,973	1,956	1,838	
死 刑	-	-	-	-	-	-
無 期 徒 刑	-	-	-	-	-	-
有 期 徒 刑						
六 月 以 下	476	426	413	408	361	19.4
逾 六 月 一 年 未 滿	330	317	322	258	238	12.8
一 年 以 上 三 年 未 滿	602	541	544	487	525	28.2
三 年 以 上 五 年 未 滿	263	296	276	275	294	15.8
五 年 以 上 七 年 未 滿	153	169	180	191	188	10.1
七 年 以 上 十 年 未 滿	166	177	175	177	195	10.5
十 年 以 上 十 五 年 以 下	8	12	8	11	16	0.9
逾 十 五 年	1	11	5	2	6	0.3
拘 役	24	23	30	29	38	2.0
罰 金 (易 服 勞 役)	6	1	3	-	3	0.2

圖4 法務部矯正署高雄第二監獄在監受刑人應執行刑刑名
110年3月底



(五) 新入監受刑人罪名

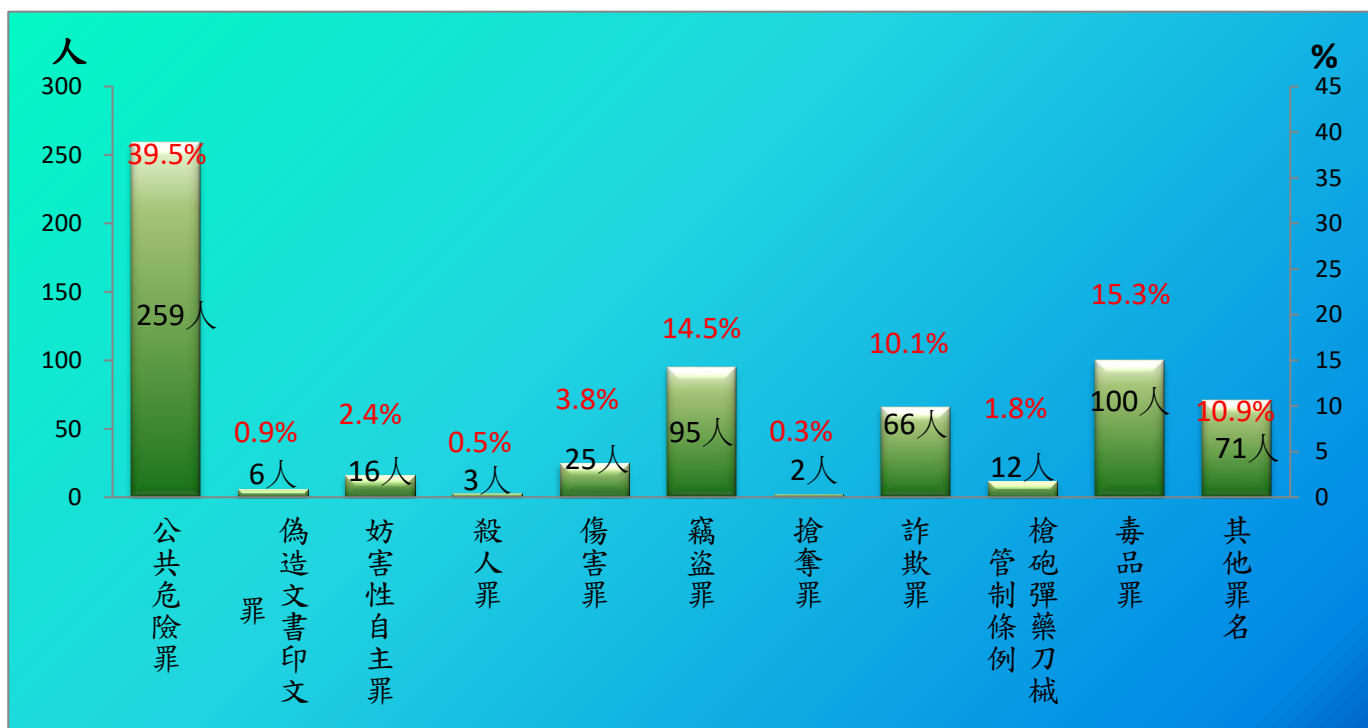
110年1-3月新入監受刑人為655人，其中以公共危險罪259人占39.5%最多；其次為毒品罪100人占15.3%；第三為竊盜罪95人占14.5%，三者合計為454人占69.3%。

表6 法務部矯正署高雄第二監獄新入監受刑人主要罪名

單位：人、%

罪名別	106年	107年	108年	109年	110年1-3月	
					人數	百分比(%)
總計	3,733	3,878	3,590	3,325	655	100.0
公共危險罪	1,228	1,313	1,235	1,161	259	39.5
偽造文書印文罪	34	33	34	27	6	0.9
妨害性自主罪	64	61	48	72	16	2.4
殺人罪	22	59	30	21	3	0.5
傷害罪	119	70	116	127	25	3.8
竊盜罪	425	278	430	395	95	14.5
搶奪罪	23	13	13	7	2	0.3
詐欺罪	187	144	245	243	66	10.1
槍砲彈藥刀械管制條例	59	52	68	70	12	1.8
毒品罪	1,220	1,223	1,069	864	100	15.3
其他罪名	352	632	302	338	71	10.9

圖5 法務部矯正署高雄第二監獄新入監受刑人主要罪名
110年1-3月



(六) 實際出獄受刑人罪名

110年1-3月出監受刑人為528人，其中以公共危險罪234人占44.3%最多；其次為毒品罪116人占22%；第三為竊盜罪71人占13.4%，三者合計為421人占79.7%。

表7 法務部矯正署高雄第二監獄實際出獄受刑人主要罪名

單位：人、%

罪名別	106年	107年	108年	109年	110年1-3月	
					人數	百分比(%)
總計	2,250	2,285	2,333	2,208	528	100.0
公共危險罪	895	944	964	912	234	44.3
偽造文書印文罪	28	21	25	21	4	0.8
妨害性自主罪	1	-	-	-	-	-
殺人罪	12	29	18	9	-	-
傷害罪	79	50	81	93	19	3.6
竊盜罪	289	9	335	294	71	13.4
搶奪罪	9	8	10	10	1	0.2
詐欺罪	119	81	136	124	34	6.4
槍砲彈藥刀械管制條例	34	13	26	26	5	0.9
毒品罪	581	561	531	496	116	22.0
其他罪名	203	569	207	223	44	8.3

圖6 法務部矯正署高雄第二監獄實際出獄受刑人主要罪名
110年1-3月

