

法務部矯正署高雄第二監獄

收容現況及特性

一、收容對象

本監於民國91年1月1日成立並與高雄看守所合署辦公，佔地約7.8768公頃。收容對象包括下列各類型：

- (一) 受刑人：收容臺灣高等檢察署高雄檢察分署、臺灣高雄地方檢察署及臺灣橋頭地方檢察署檢察官指揮執行刑期未滿十年之男性受刑人。
- (二) 被告：刑事被告(兼收民事被管收人)。



二、收容特色

(一) 超額收容狀況分析

109年12月底在監收容人人數為2,094人（含受刑人1,838人、押候執行者58人及被告及被管收人198人），收容人核定容額為1,722人，超收人數372人，超收比率為21.6%。

表1 法務部矯正署高雄第二監獄各類收容人數

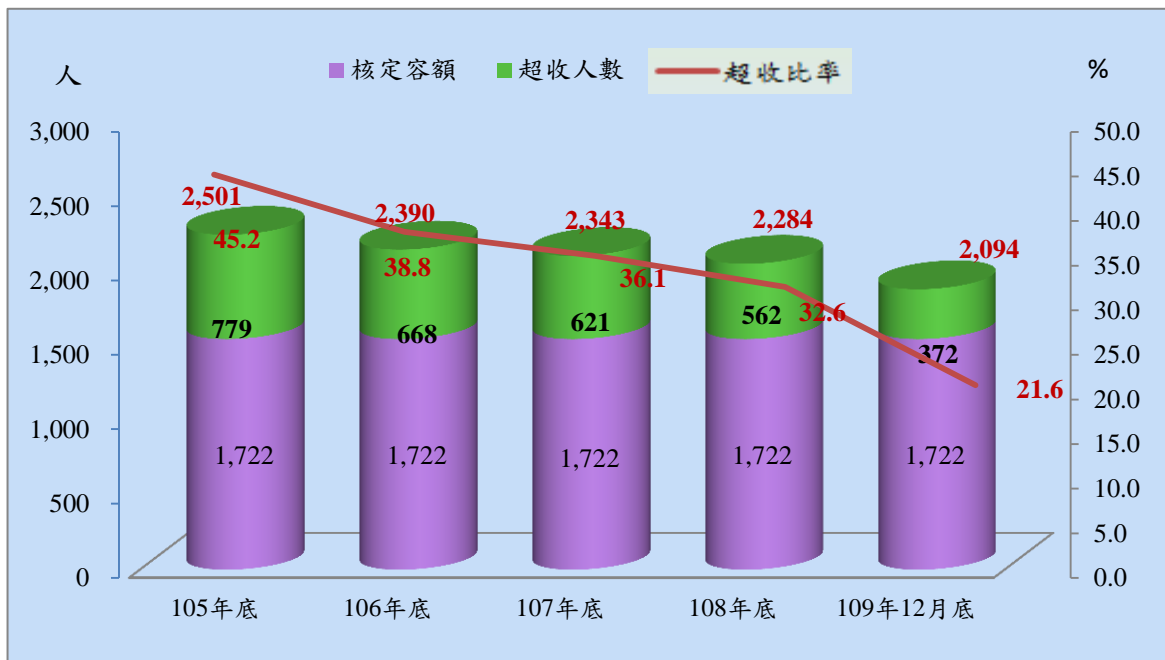
項目別	單位：人				
	105年底	106年底	107年底	108年底	109年12月底
總收容人數	2,390	2,402	2,343	2,284	2,094
受刑人	1,991	2,029	1,973	1,956	1,838
押候執行者	60	103	133	95	58
被告及被管收人	339	270	237	233	198
成年受觀察勒戒人	-	-	-	-	-

註：105年1月6日起調整女性收容人至矯正署高雄女子監獄收容。

表2 法務部矯正署高雄第二監獄收容人超額收容狀況

項目別	單位：人、%				
	105年底	106年底	107年底	108年底	109年12月底
總收容人數	2,501	2,390	2,343	2,284	2,094
核定容額	1,722	1,722	1,722	1,722	1,722
超收人數	779	668	621	562	372
超收比率	45.2	38.8	36.1	32.6	21.6

圖1 法務部矯正署高雄第二監獄收容人超額收容狀況



(二) 新入監受刑人罪名

109年12月新入監受刑人人數為273人，其中罪名以公共危險罪112人占41.0%最多；其次為竊盜罪46人占16.8%；第三為毒品罪34人占12.5%，三者合計為192人，占70.3%。

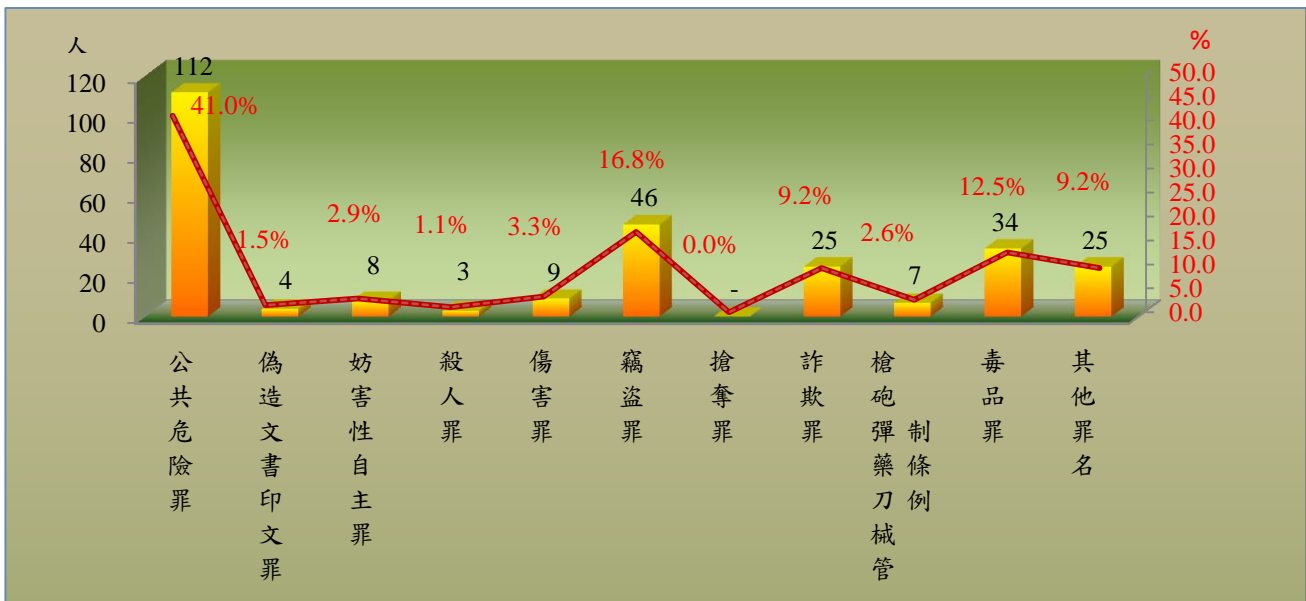
表3 法務部矯正署高雄第二監獄新入監受刑人主要罪名

單位：人、%

罪名別	105年	106年	107年	108年	109年12月	結構比(%)
總計	3,600	3,733	263	313	273	100.0
公共危險罪	1,222	1,228	98	118	112	41.0
偽造文書印文罪	40	34	3	2	4	1.5
妨害性自主罪	50	64	5	3	8	2.9
殺人罪	36	22	-	1	3	1.1
傷害罪	102	119	10	17	9	3.3
竊盜罪	443	425	25	33	46	16.8
搶奪罪	20	23	1	1	-	0.0
詐欺罪	198	187	12	14	25	9.2
槍砲彈藥刀械管制條例	67	59	4	4	7	2.6
毒品罪	1,106	1,220	84	95	34	12.5
其他罪名	316	352	21	25	25	9.2

圖2 法務部矯正署高雄第二監獄新入監受刑人主要罪名

109年12月



(三) 實際出獄受刑人罪名

109年12月出監受刑人人數為179人，其中罪名以公共危險罪者64人，占35.8%最多；其次為毒品罪者41人，占22.9%；第三為竊盜罪者30人，占16.8%，三者合計為135人，占75.5%。

表4 法務部矯正署高雄第二監獄實際出獄受刑人主要罪名

單位：人、%

罪名別	105年	106年	107年	108年	109年12月	結構比(%)
總計	2,262	2,250	158	210	179	100.0
公共危險罪	1013	895	70	76	64	35.8
偽造文書印文罪	33	28	1	3	-	0.0
妨害性自主罪	-	1	-	-	-	0.0
殺人罪	15	12	-	2	-	0.0
傷害罪	68	79	7	12	12	6.7
竊盜罪	315	289	30	29	30	16.8
搶奪罪	17	9	1	2	-	0.0
詐欺罪	122	119	7	9	12	6.7
槍砲彈藥刀械管制條例	24	34	2	1	4	2.2
毒品罪	449	581	26	58	41	22.9
其他罪名	206	203	14	18	16	8.9

圖3 法務部矯正署高雄第二監獄實際出獄受刑人主要罪名
109年12月



(四) 在監受刑人罪名

109年12月底在監受刑人人數為1,838人，其中罪名以毒品罪者658人，占35.8%最多；其次為公共危險罪者482人，占26.2%；第三為竊盜罪者186人，占10.1%，三者合計為1,326人，占72.1%。

表5 法務部矯正署高雄第二監獄在監受刑人主要罪名

單位：人、%

罪名別	105年	106年	107年	108年	109年12	
					月底	結構比(%)
總計	1,991	2,029	1,973	1,956	1,838	100.0
公共危險罪	387	480	473	473	482	26.2
偽造文書印文罪	30	26	27	21	15	0.8
妨害性自主罪	33	6	33	20	22	1.2
殺人罪	21	17	25	21	17	0.9
傷害罪	44	37	33	43	37	2.0
竊盜罪	258	223	202	181	186	10.1
搶奪罪	28	25	21	22	14	0.8
詐欺罪	108	118	139	154	174	9.5
槍砲彈藥刀械管制條例	81	56	75	66	66	3.6
毒品罪	822	843	766	795	658	35.8
其他罪名	179	198	179	160	167	9.1

說明：毒品罪人數含毒品危害防制條例、肅清煙毒條例及麻醉藥品管理條例人數，以下同。

圖4 法務部矯正署高雄第二監獄在監受刑人主要罪名

109年12月底



(五) 在監受刑人年齡

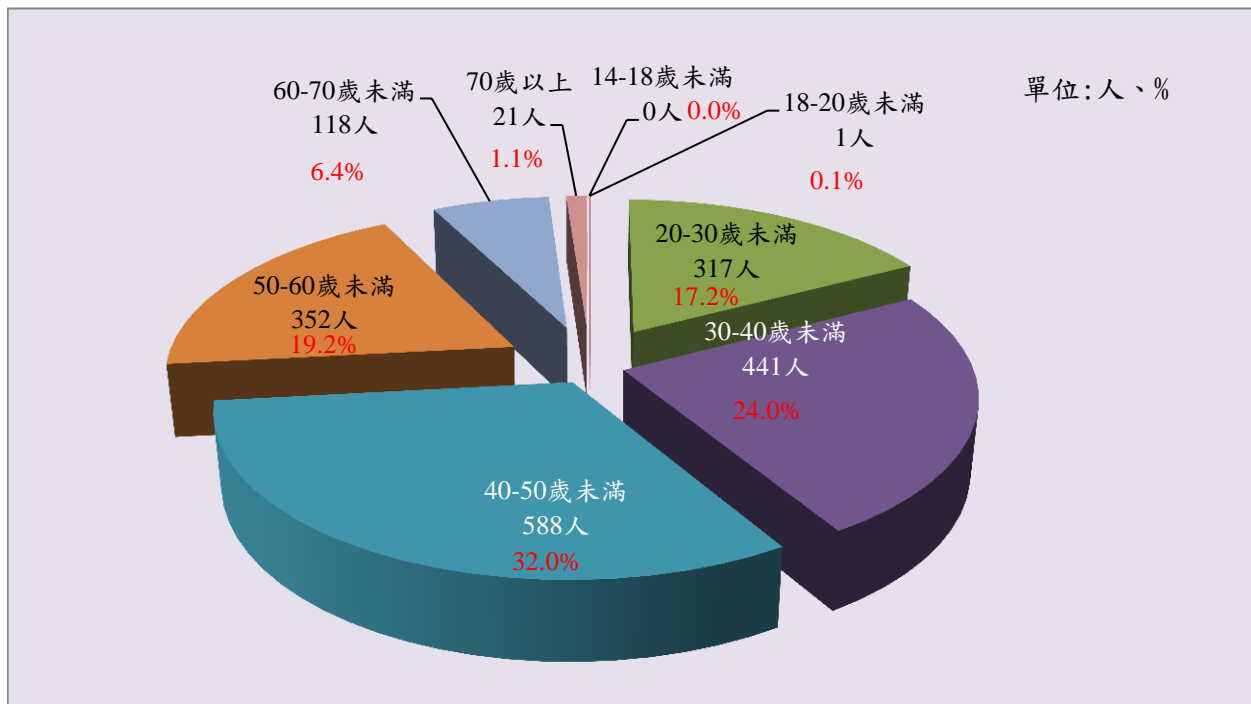
109年12月底在監受刑人人數為1,838人，其中年齡以40-50歲未滿者588人，占32.0%最多；其次為30-40歲未滿者441人，占24.0%；第三為50-60歲未滿者352人，占19.2%，三者合計為1,381人，占75.2%。

表6 法務部矯正署高雄第二監獄在監受刑人年齡

年月別	總計	單位：人、%							
		14-18歲未滿	18-20歲未滿	20-30歲未滿	30-40歲未滿	40-50歲未滿	50-60歲未滿	60-70歲未滿	70歲以上
105年底	1,991	-	-	325	641	622	304	93	6
106年底	2,029	-	2	333	552	671	349	108	14
107年底	1,973	-	2	341	496	653	371	99	11
108年底	1,956	-	5	326	489	660	368	95	13
109年12月底	1,838	-	1	317	441	588	352	118	21
結構比(%)	100.0	-	0.1	17.2	24.0	32.0	19.2	6.4	1.1

圖5 法務部矯正署高雄第二監獄在監受刑人年齡

109年12月底



(六) 在監受刑人應執行刑刑名

109年12月底在監受刑人人數為1,838人，其中應執行刑刑名以一年以上三年未滿者487人，占26.5%為最高；六月以下者408人，占22.2%次之；三年以上五年未滿者275人，占15.0%再次之，三者合計為1,170人，占63.7%。若以3年以下作統計（含拘役、罰金易服勞役），則合計為1,182人，占64.3%。

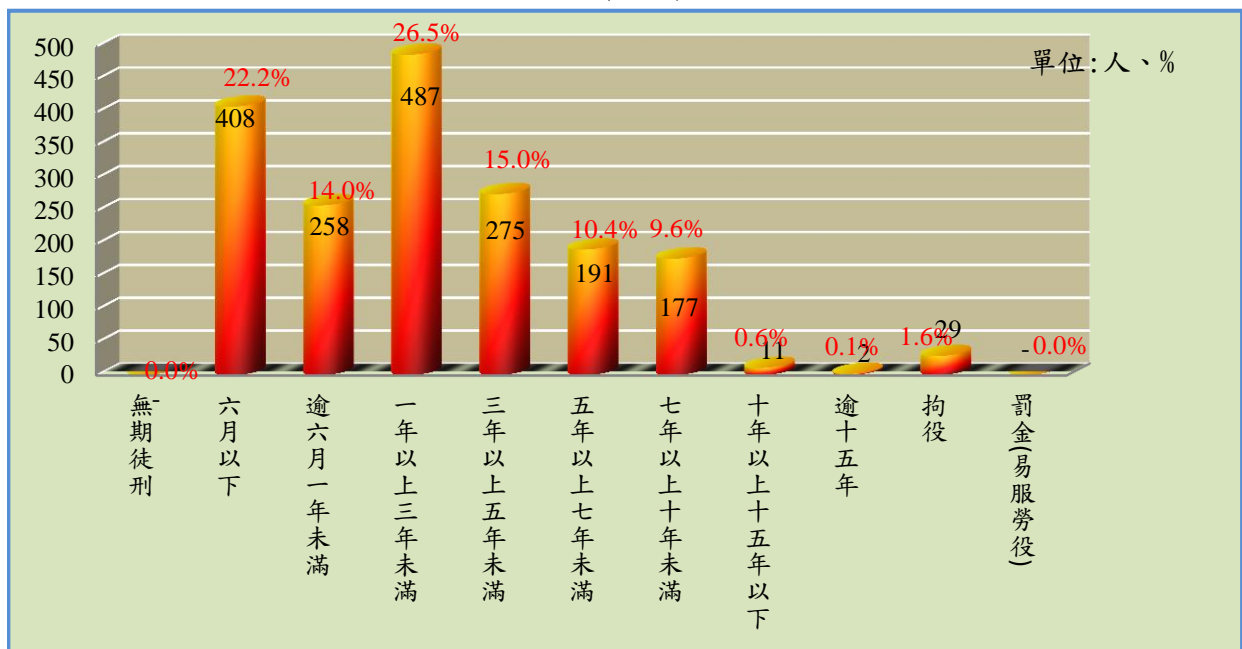
表7 法務部矯正署高雄第二監獄在監受刑人應執行刑刑名

單位：人、%

刑名別		105年底	106年底	107年底	108年底	109年12 月底	結構比(%)
總	計	1,991	2,029	1,973	1,956	1,838	100.0
死	刑	-	-	-	-	-	-
無	期	-	-	-	-	-	-
有	期						
	六月以下	395	476	426	413	408	22.2
	逾六月一年未滿	313	330	317	322	258	14.0
	一年以上三年未滿	589	602	541	544	487	26.5
	三年以上五年未滿	294	263	296	276	275	15.0
	五年以上七年未滿	175	153	169	180	191	10.4
	七年以上十年未滿	186	166	177	175	177	9.6
	十年以上十五年以下	7	8	12	8	11	0.6
刑	逾十五年	3	1	11	5	2	0.1
拘	役	26	24	23	30	29	1.6
罰	金(易服勞役)	3	6	1	3	-	-

圖6 法務部矯正署高雄第二監獄在監受刑人應執行刑刑名

109年12月底



(七) 看守所收容情形及在所刑事被告年齡

109年12月被告及被管收入所54人，出所73人，月底在所198人。109年12月底在所刑事被告為198人，其中年齡以40-50歲未滿者60人，占30.3%最多；其次為20-30歲未滿者57人，占28.8%；第三為30-40歲未滿者44人，占22.2%，三者合計為161人，占81.3%。

表8 法務部矯正署高雄看守所收容情形

年月別	總計	單位：人			
		上月底 在所人數	入所人數	出所人數	年(月)底 在所人數
105年	1,376	306	1,070	1,037	339
106年	1,410	339	1,071	1,140	270
107年	1,183	270	913	946	237
108年	1,228	237	991	995	233
109年12月	271	217	54	73	198

註：看守所收容刑事被告及被管收入。

表9 法務部矯正署高雄看守所在所刑事被告年齡

年月別	總計	單位：人、%								
		14-18歲 未滿	18-20歲 未滿	20-30歲 未滿	30-40歲 未滿	40-50歲 未滿	50-60歲 未滿	60-70歲 未滿	70歲以 上	
105年底	339	-	7	101	78	94	39	19	1	
106年底	270	-	6	60	77	68	50	9	0	
107年底	237	-	5	67	59	63	31	7	5	
108年底	233	-	2	63	65	51	40	11	1	
109年12月底	198	-	-	57	44	60	28	7	2	
結構比(%)	100.0	-	0.0	28.8	22.2	30.3	14.1	3.5	1.0	

圖7 法務部矯正署高雄看守所在所刑事被告年齡

109年12月底

